

COD. ISTAT INT 00041	SETTORE DI INTERESSE:
	STATISTICHE SOCIALI

ANAGRAFE DEGLI ITALIANI RESIDENTI ALL'ESTERO

TITOLARE

Dipartimento per gli Affari Interni e Territoriali

UFFICIO INCARICATO

Direzione Centrale per i Servizi Demografici - Area I – Anagrafe degli Italiani residenti all'Estero. Per la elaborazione dei dati statistici forniti, la citata Direzione Centrale si è avvalsa del supporto tecnico della Società Sogei S.P.A ai sensi dell'art. 1, comma 306, L. n. 228/2012.

OBIETTIVO DELL'INDAGINE

La rilevazione consente di effettuare statistiche sui flussi migratori della popolazione italiana.

CAMPO DI OSSERVAZIONE E DATI RILEVATI

Dati anagrafici registrati dai comuni nella banca dati centralizzata relativa ai cittadini italiani residenti all'estero.

COPERTURA DELL'INDAGINE

La rilevazione è effettuata sulla totalità dei dati contenuti nel sistema centrale.

PERIODICITÀ DELLA RACCOLTA DEI DATI

Annuale.

LIVELLO TERRITORIALE MINIMO DEI DATI DISPONIBILI PER LA DIVULGAZIONE

Comunale.

MODALITÀ OPERATIVE PER LA RACCOLTA DEI DATI

I dati sono trasmessi in modalità telematica dai comuni al sistema centrale tramite un canale che ne garantisce la sicurezza e l'integrità. Successivamente, tali dati sono stati raccolti dalla Società Sogei e trattati per la formazione dell'elenco aggiornato di cui all'art. 5 della L. 459/2001. Gli stessi dati sono stati elaborati dalla Società Sogei per la fornitura statistica in esame.

MODALITÀ OPERATIVE PER L'ELABORAZIONE DEI DATI

L'estrazione dei dati relativi ai cittadini italiani residenti all'estero, registrati nel sistema centrale, è stata effettuata dalla Società Sogei ed elaborati secondo i criteri indicati nell'art. 5 della L. 459/2001 per la formazione dell'elenco Unico.

MODALITÀ OPERATIVE E PERIODICITÀ DELLA DIFFUSIONE DEI DATI

Agli interessati che ne facciano richiesta per finalità statistiche o di ricerca, sono forniti dati anonimi ed aggregati.

DESCRIZIONE DELL'INDAGINE ED ELEMENTI INFORMATIVI

L'AIRE è l'anagrafe della popolazione italiana residente all'estero e la relativa indagine fornisce statistiche che consentono di ottenere un quadro sull'andamento di tale fenomeno. Essa è stata istituita nel 1990, a seguito dell'emanazione della Legge n. 470 del 27 ottobre 1988 "Anagrafe e censimento degli italiani all'estero" e del suo regolamento di esecuzione, D.P.R. n. 323 del 6 settembre 1989.

L'AIRE contiene i dati dei cittadini che hanno dichiarato spontaneamente, ai sensi dell'art. 6 della citata Legge n. 470/1988, di voler risiedere all'estero per un periodo di tempo superiore ai dodici mesi o per i quali è stata accertata d'Ufficio tale residenza.

Ciascun comune, unico competente alla regolare tenuta dell'anagrafe della popolazione, sia di quella residente in Italia che di quella residente all'estero, ha la propria AIRE. Esiste, inoltre, l'AIRE nazionale,

istituita presso il Ministero dell'Interno - Dipartimento per gli Affari Interni e Territoriali - che contiene i dati trasmessi dalle anagrafi comunali.

L'art. 62 del D.Lvo n. 82/2005 recante Codice dell'Amministrazione Digitale ha istituito presso il Ministero dell'Interno l'Anagrafe Nazionale della popolazione residente (A.N.P.R.) ed ha previsto che essa subentri all'AIRE centrale e alle AIRE comunali. Con i Decreti del Presidente del Consiglio dei Ministri n. 109/2013 e 194/2014 sono state disciplinate le modalità di attuazione del progetto ANPR.

I singoli comuni inviano i dati al sistema centrale, per via telematica, utilizzando un'apposita procedura informatica, che garantisce la sicurezza e consente un aggiornamento diretto dei dati stessi. I comuni transitati in ANPR al 31.12.2018 sono circa 1.600.

SITUAZIONE ED ANDAMENTO DEL FENOMENO

Da una attenta analisi dei dati statistici AIRE aggiornati al 31.12.2018 nell'Aire centrale erano registrate 5.288.281 persone con un incremento di circa il 3,4% rispetto all'anno precedente (5.114.469).

L'emigrazione italiana si concentra in prevalenza tra l'Europa (2.871.731) e l'America (2.123.680). Il Paese dove si registra la più alta presenza di italiani è l'Argentina con 842.615 iscritti, segue la Germania (764.183) e la Svizzera (623.003).

La regione dove si evidenzia il numero più elevato di iscritti all'Aire è la Sicilia (768.192), seguita dalla Campania (507.021), dalla Lombardia (501.124) e dal Lazio (461.785). Quanto alle province con il maggior numero d'italiani iscritti all'Aire, il record spetta a Roma con 361.596 iscritti, seguono Cosenza (173.421), Agrigento (156.344), Milano (141.307), Napoli (141.213) e Salerno (140.560).

Per quanto riguarda l'età, si evidenzia un maggior numero di iscritti nella fascia di età compresa tra 21 e 40 anni che è di 1.507.851, di cui 792.245 maschi e 715.606 femmine, seguita dalla fascia di età compresa dai 41 a 60 anni che è di 1.503.418 (823.775 maschi e 679.643 femmine).

Inoltre gli iscritti all'estero di sesso maschile sono in totale 2.744.021 (52%), mentre quelli di sesso femminile sono 2.544.260 (48%).

ANAGRAFE DEGLI ITALIANI RESIDENTI ALL'ESTERO
al 31 dicembre 2018
Iscritti per paese estero di residenza

STATO/TERRITORIO	ISCRITTI	FAMIGLIE
AFGHANISTAN	25	23
ALBANIA	1.680	983
ALGERIA	1.042	529
ANDORRA	573	406
ANGOLA	263	185
ANTIGUA E BARBUDA	122	80
ARABIA SAUDITA	1.255	742
ARGENTINA	842.615	478.651
ARMENIA	54	40
AUSTRALIA	148.510	87.190
AUSTRIA	34.051	20.860
AZERBAIGIAN	89	56
BAHAMAS	289	178
BAHREIN	370	213
BANGLADESH	427	228
BARBADOS	52	35
BELGIO	271.919	159.524
BELIZE	33	23
BENIN	62	41
BIELORUSSIA	240	173
BOLIVIA	3.808	2.040
BONAIRE,SINT EUSTATIUS,SABA	35	30
BOSNIA-ERZEGOVINA	869	458
BOTSWANA	81	44
BRASILE	447.067	281.201
BRUNEI	37	18
BULGARIA	2.392	1.861
BURKINA FASO	101	69
BURUNDI	76	42
CAMBOGIA	199	144
CAMERUN	445	282
CANADA	139.578	86.094
CAPO VERDE	430	263
CIAD	52	28
CILE	59.915	29.363
CIPRO	1.145	727
COLOMBIA	20.315	12.199
COMORE	2	2

segue: **ANAGRAFE DEGLI ITALIANI RESIDENTI ALL'ESTERO**

al 31 dicembre 2018

Iscritti per paese estero di residenza

STATO/TERRITORIO	ISCRITTI	FAMIGLIE
CONGO	257	170
COSTA D'AVORIO	604	412
COSTARICA	6.140	3.423
CROAZIA	16.247	10.191
CUBA	4.114	2.792
CURACAO	80	44
DANIMARCA	8.790	5.973
DOMINICA	4	4
DOMINIO DI GIBILTERRA	225	160
ECUADOR	18.676	8.911
EGITTO	5.433	2.739
EL SALVADOR	2.701	1.306
EMIRATI ARABI UNITI	10.681	6.767
ERITREA	580	331
ESTONIA	520	375
ETIOPIA	1.435	855
FEDERAZIONE RUSSA	3.923	2.534
FIGI	29	16
FILIPPINE	1.590	999
FINLANDIA	4.055	2.497
FRANCIA	422.087	233.472
GABON	239	130
GAMBIA	24	20
GEORGIA	157	105
GEORGIA DEL SUD E SANDWICH AUSTRALI	2	1
GERMANIA	764.183	430.130
GERUSALEMME	2.506	1.083
GHANA	594	379
GIAMAICA	116	73
GIAPPONE	4.621	3.053
GIBUTI	122	82
GIORDANIA	1.248	490
GRECIA	11.995	6.559
GRENADA	32	16
GROENLANDIA	6	4
GUATEMALA	5.424	2.639
GUERNSEY	184	114
GUINEA	35	30

segue: **ANAGRAFE DEGLI ITALIANI RESIDENTI ALL'ESTERO**

al 31 dicembre 2018

Iscritti per paese estero di residenza

STATO/TERRITORIO	ISCRITTI	FAMIGLIE
GUINEA BISSAU	34	22
GUINEA EQUATORIALE	41	34
GUYANA	3	3
GUYANA FRANCESE	170	112
HAITI	145	90
HONDURAS	1.292	633
INDIA	1.219	781
INDONESIA	1.401	893
IRAN	385	264
IRAQ	97	83
IRLANDA	18.425	12.845
ISLANDA	371	234
ISOLA DELLA MARTINICA	176	110
ISOLA DELLA RIUNIONE	290	160
ISOLA DI ANGUILLA	41	34
ISOLA DI ARUBA	70	44
ISOLA DI GUADALUPA	260	176
ISOLA DI MAN	321	202
ISOLE BERMUDE	471	337
ISOLE CAYMAN	153	107
ISOLE COOK	3	3
ISOLE DELLA NUOVA CALEDONIA	315	186
ISOLE FAER OER	24	12
ISOLE FALKLAND	11	9
ISOLE MARSHALL	8	2
ISOLE SALOMONE	1	1
ISOLE TURKS E CAICOS	33	29
ISOLE VERGINI BRITANNICHE	26	18
ISOLE WALLIS E FUTUNA	6	3
ISRAELE	15.412	6.928
JERSEY	361	244
KAZAKHSTAN	287	205
KENYA	1.702	1.117
KIRGHIZISTAN	30	21
KOSOVO	123	69
KUWAIT	468	281
LAOS	109	58
LESOTHO	4	3

segue: **ANAGRAFE DEGLI ITALIANI RESIDENTI ALL'ESTERO**

al 31 dicembre 2018

Iscritti per paese estero di residenza

LETONIA	296	230
LIBANO	2.392	1.114
LIBERIA	20	14
LIBIA	602	279
LIECHTENSTEIN	1.735	896
LITUANIA	351	253
LUSSEMBURGO	29.053	17.235
MADAGASCAR	515	332
MALAWI	148	78
MALAYSIA	982	589
MALDIVE	83	79
MALI	86	52
MALTA	6.885	4.873
MAROCCO	5.413	2.584
MAURITANIA	42	23
MAURITIUS	562	301
MAYOTTE	16	13
MESSICO	19.584	10.556
MOLDOVA	463	304
MONACO	8.037	5.204
MONGOLIA	31	19
MONTENEGRO	346	195
MOZAMBICO	586	364
MYANMAR	166	120
NAMIBIA	225	133
NEPAL	57	32
NICARAGUA	1.410	705
NIGER	37	26
NIGERIA	888	637
NORVEGIA	6.142	3.772
NUOVA ZELANDA	4.594	2.730
OMAN	390	236
PAESI BASSI	46.160	28.151
PAKISTAN	318	150
PALAU	3	2
PANAMA	8.988	5.444
PAPUA NUOVA GUINEA	27	24
PARAGUAY	11.142	4.656
PERU'	34.393	21.095

segue: ANAGRAFE DEGLI ITALIANI RESIDENTI ALL'ESTERO
al 31 dicembre 2018
Iscritti per paese estero di residenza

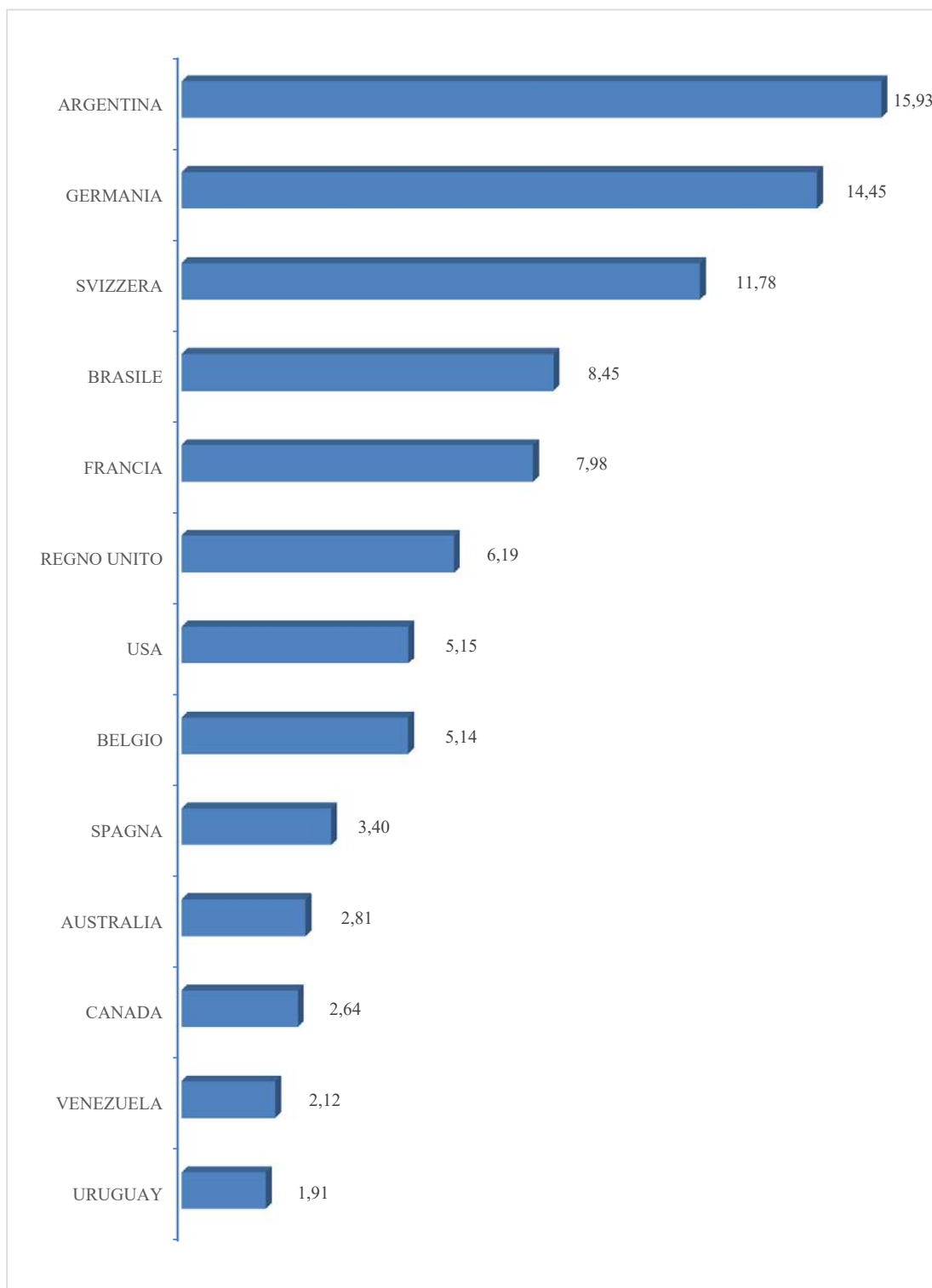
STATO/TERRITORIO	ISCRITTI	FAMIGLIE
POLINESIA FRANCESE	124	75
POLONIA	6.379	4.163
PORTOGALLO	11.610	8.244
QATAR	1.745	1.116
REGNO UNITO	327.315	200.690
REPUBBLICA CECA	5.759	4.032
REPUBBLICA CENTRAFRICANA	37	37
REPUBBLICA DEL SUD SUDAN	26	26
REPUBBLICA DEMOCRATICA DEL CONGO	640	416
REPUBBLICA DI COREA	523	366
REPUBBLICA DI MACEDONIA	437	230
REPUBBLICA DI SERBIA	1.690	998
REPUBBLICA DOMINICANA	8.360	4.748
REPUBBLICA POPOLARE CINESE	9.320	6.185
REPUBBLICA POPOLARE DEMOCRATICA DI COREA	5	4
ROMANIA	7.186	5.263
RUANDA	133	80
SAINT BARTHELEMY	34	27
SAINT KITTS E NEVIS	15	14
SAINT LUCIA	22	15
SAINT MARTIN	76	44
SAINT VINCENT E GRENADINE	30	27
SAMOA	9	5
SAN MARINO	14.067	7.975
SAO TOME' E PRINCIPE	12	8
SENEGAL	1.787	1.082
SEYCHELLES	258	152
SIERRA LEONE	23	22
SINGAPORE	3.778	2.277
SINT MAARTEN	63	47
SIRIA	318	160
SLOVACCHIA	1.722	1.223
SLOVENIA	4.822	3.132
SOMALIA	2	2
SPAGNA	179.546	115.939
SRI LANKA	248	158
STATI FEDERATI DI MICRONESIA	1	1
STATI UNITI D'AMERICA	272.246	173.943

segue: ANAGRAFE DEGLI ITALIANI RESIDENTI ALL'ESTERO
al 31 dicembre 2018
Iscritti per paese estero di residenza

STATO/TERRITORIO	ISCRITTI	FAMIGLIE
STATO DELLA CITTA' DEL VATICANO	15	13
SUD AFRICA	34.465	19.268
SUDAN	130	83
SVEZIA	14.177	9.187
SVIZZERA	623.003	353.227
SWAZILAND	49	31
TAGIKISTAN	18	13
TAIWAN	670	410
TANZANIA	510	349
TERRITORI AUSTRALI ED ANTARTICI FRANCESI	36	23
TERRITORI DELLA AUTONOMIA PALESTINESE	394	155
THAILANDIA	5.341	3.623
TIMOR ORIENTALE	24	23
TOGO	86	59
TONGA	30	11
TRINIDAD E TOBAGO	112	67
TUNISIA	6.054	3.443
TURCHIA	4.945	2.891
TURKMENISTAN	8	7
UCRAINA	923	704
UGANDA	354	232
UNGHERIA	3.964	2.514
URUGUAY	101.000	56.238
UZBEKISTAN	35	23
VANUATU	25	16
VENEZUELA	112.232	63.902
VIETNAM	741	479
YEMEN	64	33
ZAMBIA	529	284
ZIMBABWE	646	375
TOTALE	5.288.281	3.094.366

ANAGRAFE DEGLI ITALIANI RESIDENTI ALL'ESTERO
al 31 dicembre 2018
Incidenza % per territorio di residenza sul totale dei residenti all'estero
(territori con più di 100.000 iscritti)

AREA TEMATICA: TERRITORIO



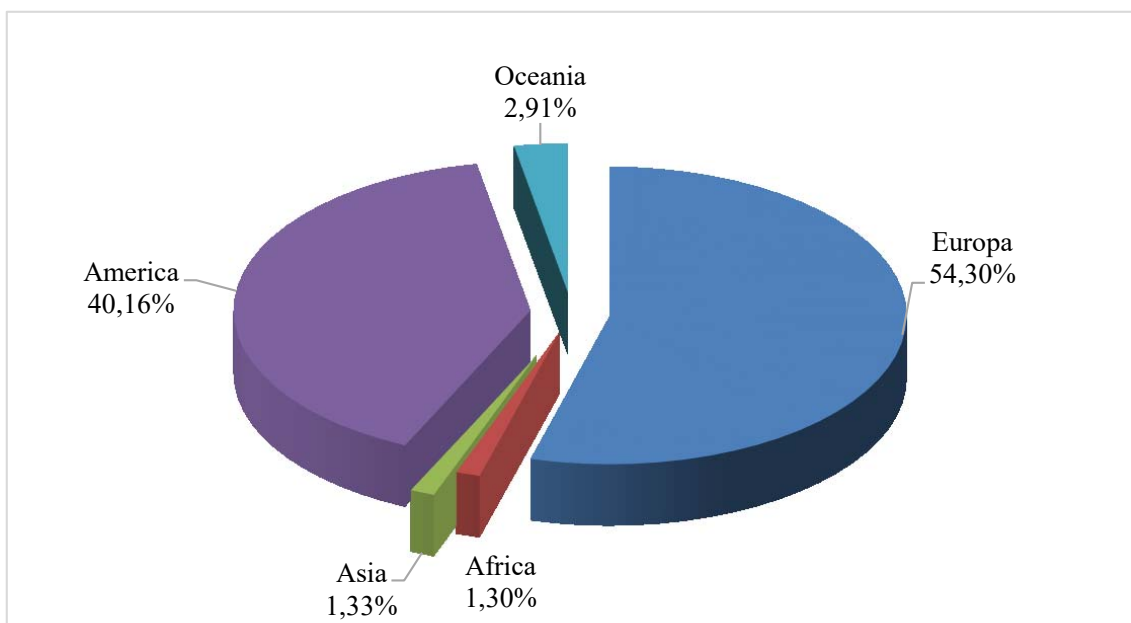
ANAGRAFE DEGLI ITALIANI RESIDENTI ALL'ESTERO

al 31 dicembre 2018

Iscritti per continente di residenza

CONTINENTE	ISCRITTI
Europa	2.871.731
Africa	68.829
Asia	70.318
America	2.123.680
Oceania	153.685
Antartide	38
TOTALE	5.288.281

Incidenza % sul totale degli iscritti per continente di residenza



N. B. - Non compare l'Antartide la cui percentuale, trattandosi di dato assoluto esiguo, è pressoché nulla.

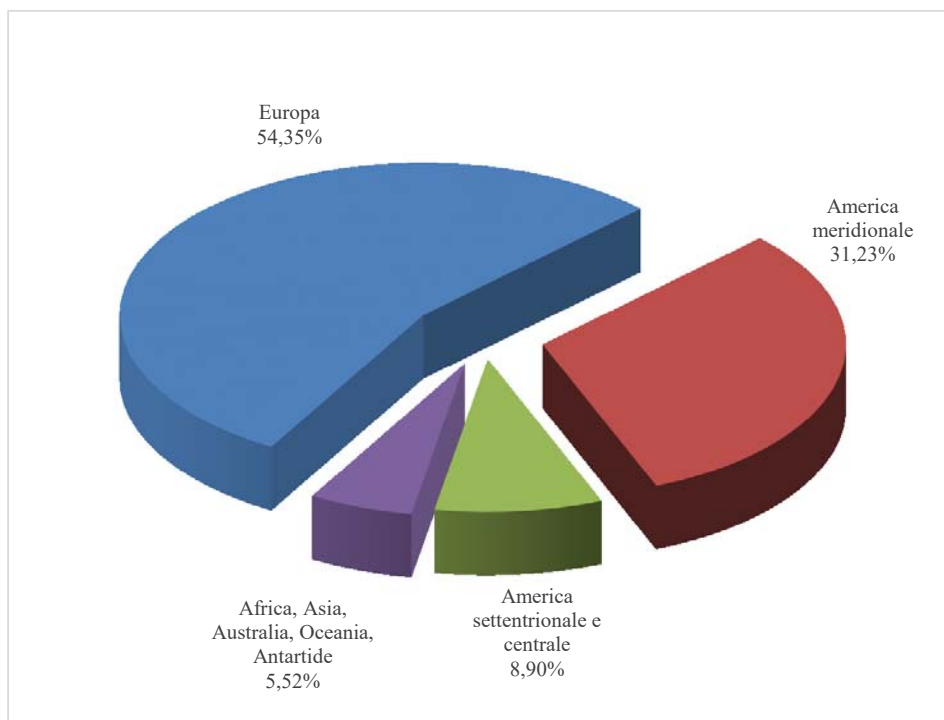
ANAGRAFE DEGLI ITALIANI RESIDENTI ALL'ESTERO

al 31 dicembre 2018

Iscritti per ripartizione estera

RIPARTIZIONE ESTERA	ISCRITTI
Europa	2.874.225
America meridionale	1.651.278
America settentrionale e centrale	470.697
Africa, Asia, Australia, Oceania, Antartide	292.081
TOTALE	5.288.281

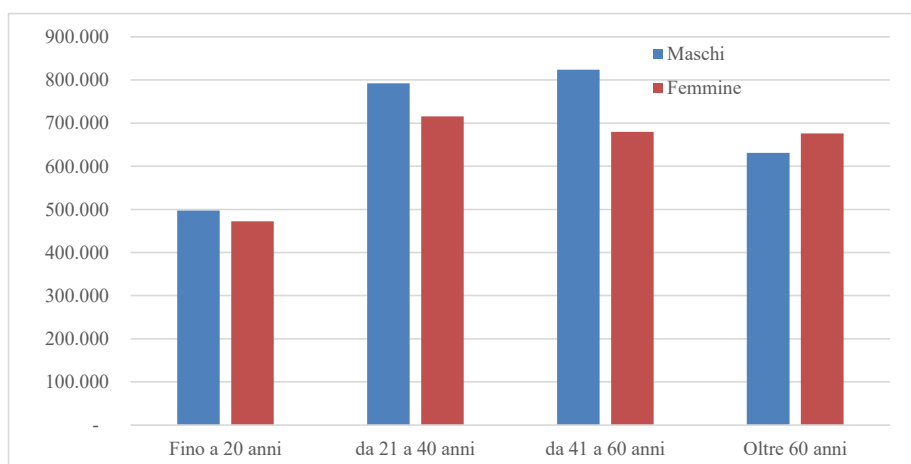
Incidenza % sul totale degli iscritti per ripartizione estera



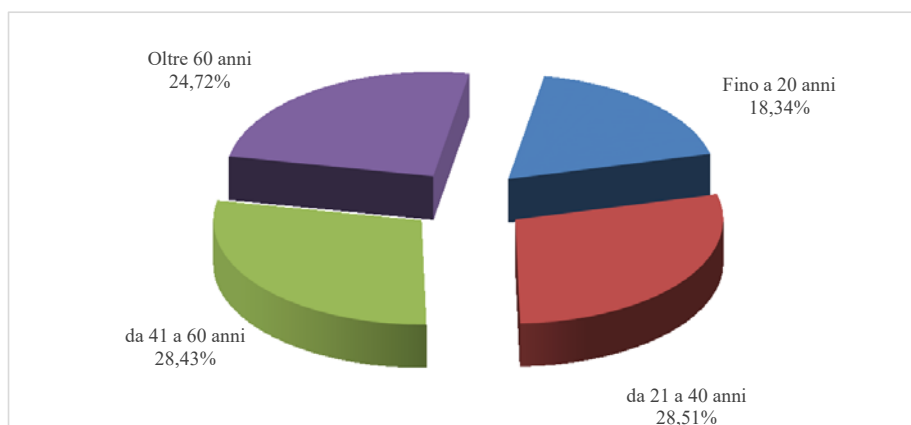
ANAGRAFE DEGLI ITALIANI RESIDENTI ALL'ESTERO
al 31 dicembre 2018

Iscritti per fasce di età e sesso

FASCE DI ETA'	ISCRITTI			% Maschi	% Femmine
	Maschi	Femmine	Totale		
Fino a 20 anni	497.102	472.673	969.775	51,26	48,74
da 21 a 40 anni	792.245	715.606	1.507.851	52,54	47,46
da 41 a 60 anni	823.775	679.643	1.503.418	54,79	45,21
Oltre 60 anni	630.899	676.338	1.307.237	48,26	51,74
TOTALE	2.744.021	2.544.260	5.288.281	51,89	48,11



Incidenza % di ciascuna classe di età sul totale degli iscritti



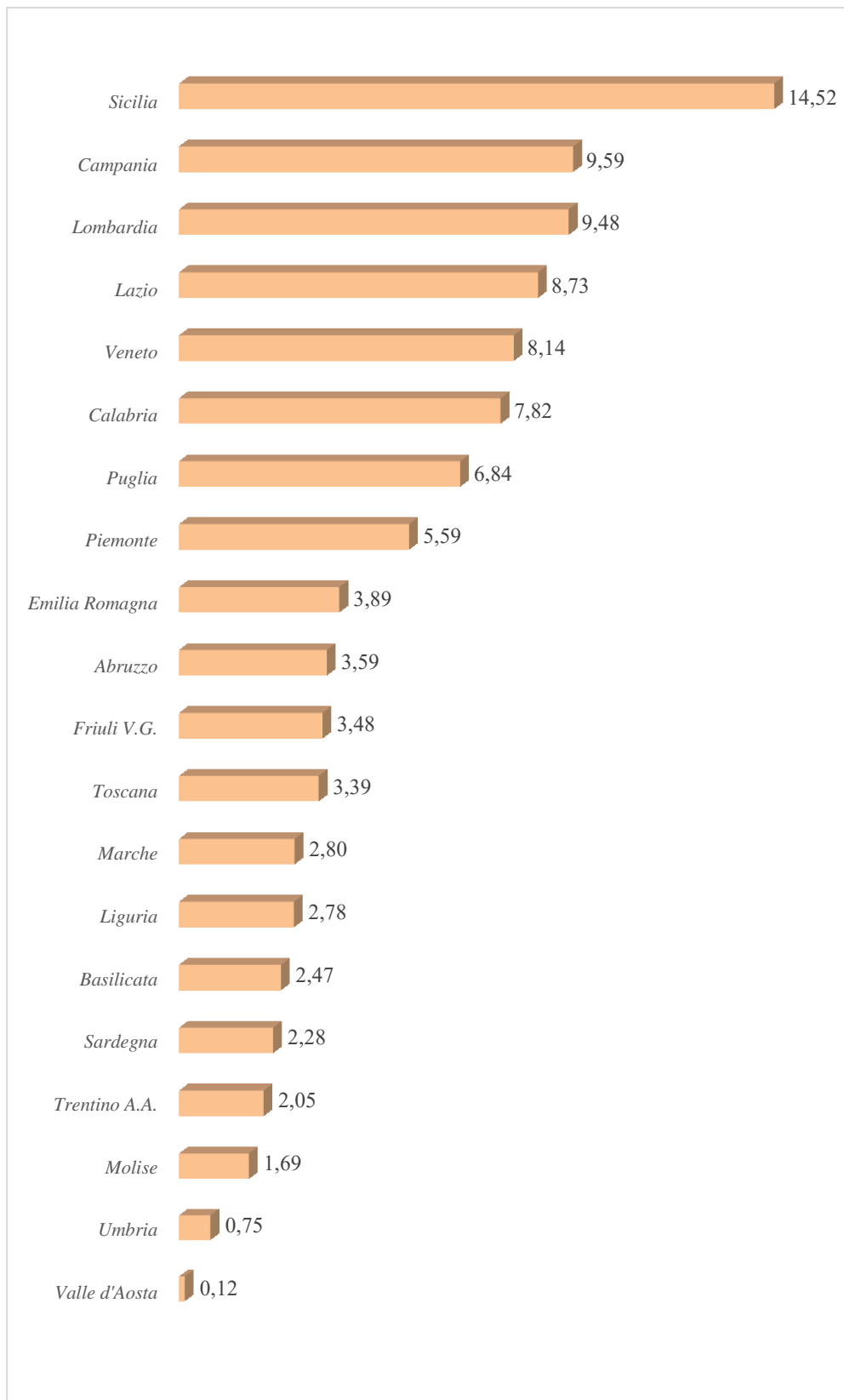
ANAGRAFE DEGLI ITALIANI RESIDENTI ALL'ESTERO
al 31 dicembre 2018

Iscritti per regione di iscrizione

REGIONI	Iscritti	% su totale iscritti
Piemonte	295.715	5,59
Valle d'Aosta	6.528	0,12
Lombardia	501.124	9,48
Trentino A.A.	108.187	2,05
Veneto	430.678	8,14
Friuli V.G.	184.119	3,48
Liguria	147.245	2,78
Emilia Romagna	205.697	3,89
Toscana	179.171	3,39
Umbria	39.596	0,75
Marche	148.097	2,80
Lazio	461.785	8,73
Abruzzo	189.720	3,59
Molise	89.192	1,69
Campania	507.021	9,59
Puglia	361.527	6,84
Basilicata	130.719	2,47
Calabria	413.545	7,82
Sicilia	768.192	14,52
Sardegna	120.423	2,28
ITALIA	5.288.281	100,00

**ANAGRAFE DEGLI ITALIANI RESIDENTI ALL'ESTERO
al 31 dicembre 2018**

Incidenza % regionale sul totale nazionale



ANAGRAFE DEGLI ITALIANI RESIDENTI ALL'ESTERO
al 31 dicembre 2018
Iscritti per provincia di iscrizione

PROVINCE	ISCRITTI
Alessandria	37.571
Asti	14.687
Biella	13.863
Cuneo	56.360
Novara	19.028
Torino	125.410
Verbano Cusio Ossola	17.939
Vercelli	10.857
Aosta	6.528
Bergamo	55.887
Brescia	49.015
Como	50.604
Cremona	17.441
Lecco	14.473
Lodi	5.045
Mantova	28.734
Milano	141.307
Monza e della Brianza	25.788
Pavia	31.056
Sondrio	24.401
Varese	57.373
Bolzano-Bozen	44.987
Trento	63.200
Belluno	52.767
Padova	53.590
Rovigo	14.667
Treviso	124.362
Venezia	51.941
Verona	45.183
Vicenza	88.168
Gorizia	12.609
Pordenone	55.920
Trieste	33.822
Udine	81.768
Genova	81.918
Imperia	20.628
La Spezia	17.006
Savona	27.693

segue: **ANAGRAFE DEGLI ITALIANI RESIDENTI ALL'ESTERO**

al 31 dicembre 2018

Iscritti per provincia di iscrizione

PROVINCE	ISCRITTI
Bologna	38.276
Ferrara	14.401
Forlì-Cesena	16.587
Modena	28.453
Parma	27.266
Piacenza	19.570
Ravenna	13.260
Reggio Emilia	22.719
Rimini	25.165
Arezzo	12.151
Firenze	33.668
Grosseto	6.856
Livorno	23.561
Lucca	43.055
Massa Carrara	18.304
Pisa	14.536
Pistoia	13.605
Prato	5.732
Siena	7.703
Perugia	31.097
Terni	8.499
Ancona	39.362
Ascoli Piceno	17.060
Fermo	17.588
Macerata	49.756
Pesaro e Urbino	24.331
Frosinone	54.531
Latina	29.842
Rieti	6.377
Roma	361.596
Viterbo	9.439
Chieti	77.304
L'Aquila	41.457
Pescara	34.628
Teramo	36.331
Campobasso	61.434
Isernia	27.758
Avellino	107.616
Benevento	54.554
Caserta	63.078
Napoli	141.213
Salerno	140.560