



COD. ISTAT INT 00041	SETTORE DI INTERESSE:
	STATISTICHE SOCIALI

## ANAGRAFE DEGLI ITALIANI RESIDENTI ALL'ESTERO

### TITOLARE

Dipartimento per gli Affari Interni e Territoriali

### UFFICIO INCARICATO

Direzione Centrale per i Servizi Demografici - Area I – Anagrafe degli Italiani residenti all'Estero. Per la elaborazione dei dati statistici forniti, la citata Direzione Centrale si è avvalsa del supporto del SIE della direzione Centrale dei Servizi Elettorali.

### OBIETTIVO DELL'INDAGINE

La rilevazione consente di effettuare statistiche sui flussi migratori della popolazione italiana.

### CAMPO DI OSSERVAZIONE E DATI RILEVATI

Dati anagrafici registrati nella banca dati centralizzata relativa ai cittadini italiani residenti all'estero.

### COPERTURA DELL'INDAGINE

La rilevazione è effettuata sulla totalità dei dati contenuti nel sistema centrale.

### PERIODICITÀ DELLA RACCOLTA DEI DATI

Continua

### LIVELLO TERRITORIALE MINIMO DEI DATI DISPONIBILI PER LA DIVULGAZIONE

Comunale.

### MODALITÀ OPERATIVE PER LA RACCOLTA DEI DATI



I dati sono trasmessi in modalità telematica dai comuni al sistema centrale tramite un canale che ne garantisce la sicurezza e l'integrità. Successivamente, tali dati sono stati raccolti dalla Società Sogei e trattati per la formazione dell'elenco aggiornato di cui all'art. 5 della L. 459/2001. Gli stessi dati sono stati elaborati dalla Società Sogei per la fornitura statistica in esame.

## MODALITÀ OPERATIVE PER L'ELABORAZIONE DEI DATI

L'estrazione dei dati relativi ai cittadini italiani residenti all'estero, registrati nel sistema centrale, è stata effettuata dalla Società Sogei ed elaborati secondo i criteri indicati nell'art. 5 della L. 459/2001 per la formazione dell'elenco Unico.

## MODALITÀ OPERATIVE E PERIODICITÀ DELLA DIFFUSIONE DEI DATI

Le statistiche relative ai cittadini italiani residenti all'estero sono consultabili all'indirizzo internet: [www.servizidemografici.interno.it](http://www.servizidemografici.interno.it)

Tali elaborazioni saranno disponibili in tabelle così suddivise:

- - statistiche per ripartizione Estera;
- - statistiche per ripartizione Estera-Stato;
- - statistiche per ripartizione Estera-Territorio;
- - statistiche per Consolato;
- - statistiche per Nazione Italia;
- - statistiche per Regione;
- - statistiche per Provincia.

## DESCRIZIONE DELL'INDAGINE ED ELEMENTI INFORMATIVI

L'indagine fornisce statistiche sugli italiani residenti all'estero e consente di ottenere un quadro sull'andamento di tale fenomeno.

## SITUAZIONE ED ANDAMENTO DEL FENOMENO

L'AIRE é l'anagrafe della popolazione italiana residente all'estero. E' stata istituita nel 1990, a seguito dell'emanazione della Legge n. 470 del 27 ottobre 1988 "Anagrafe e censimento degli italiani all'estero" e del suo regolamento di esecuzione, D.P.R. n. 323 del 6 settembre 1989.

L'art. 62 del D.Lvo n. 82/2005 recante Codice dell'Amministrazione Digitale ha istituito presso il Ministero dell'Interno l'Anagrafe Nazionale della popolazione residente (A.N.P.R.) ed ha previsto che subentri all'Anagrafe degli italiani residenti



all'estero tenuta presso il Ministero dell'Interno (AIRE centrale) e alle Anagrafi dei cittadini italiani residenti all'estero tenute dai Comuni (AIRE comunali).

Con i Decreti del Presidente del Consiglio dei Ministri n. 109/2013 e 194/2014 sono state disciplinate le modalità di attuazione del progetto ANPR.

Ai comuni competono gli adempimenti necessari per la regolare tenuta dell'anagrafe nazionale.

Oltre ai dati anagrafici, nell'Anagrafe della popolazione residente (A.N.P.R.) è registrata l'indicazione relativa all'iscrizione del cittadino nelle liste elettorali.

I singoli comuni inviano i dati al sistema centrale, per via telematica, utilizzando un'apposita procedura informatica, che garantisce la sicurezza e consente un aggiornamento diretto dei dati stessi.

Da una attenta analisi dei dati statistici AIRE aggiornati al 31.12.2016 si evince il seguente andamento:

nell'Aire centrale al 31.12.2016, sono registrati 4.973.940 con un incremento del 3,38% rispetto all'anno precedente (4.811.163).

L'emigrazione italiana si concentra in prevalenza tra l'Europa (2.685.813) e l'America (2.010.130).

Il Paese dove si registra la più alta presenza di italiani è l'Argentina con 804.261 iscritti, segue la Germania (723.691) e la Svizzera (606.949).

Inoltre la regione dove si evidenzia il numero più elevato di iscritti all'Aire è la Sicilia (744.035), seguita dalla Campania (486.249), dalla Lombardia (449.503) e dal Lazio (441.741).

Quanto alle province con il maggior numero d'italiani iscritti all'Aire, il record spetta a Roma con 344.966 iscritti, seguono Cosenza (166.104), Agrigento (153.367), Salerno (132.572) e Napoli (132.302).

Per quanto riguarda l'età, si evidenzia un maggior numero di iscritti nella fascia di età compresa tra 35 e 44 anni che è di 787.332 (15,8%), di cui 427.750 maschi e 359.582 femmine.

Inoltre gli iscritti all'estero di sesso maschile sono in totale 2.582.723 mentre quelli di sesso femminile sono 2.391.217.



## ANAGRAFE DEGLI ITALIANI RESIDENTI ALL'ESTERO al 31 dicembre 2016

*Statistica degli iscritti per paese estero di residenza*

STATO/TERRITORIO	ISCRITTI
AFGHANISTAN	33
ARABIA SAUDITA	1.316
BAHREIN	362
BANGLADESH	253
BHUTAN	1
MYANMAR	142
BRUNEI	53
CAMBOGIA	165
SRI LANKA	251
REPUBBLICA POPOLARE CINESE	9.150
REPUBBLICA POPOLARE DEMOCRATICA DI COREA	7
REPUBBLICA DI COREA	486
EMIRATI ARABI UNITI	9.489
FILIPPINE	1.383
TERRITORI DELLA AUTONOMIA PALESTINESE	355
GERUSALEMME	2.711
GIAPPONE	3.995
GIORDANIA	1.128
INDIA	1.202
INDONESIA	1.351
IRAN	385
IRAQ	87
ISRAELE	14.068
KUWAIT	435
LAOS	89
LIBANO	2.202
TIMOR ORIENTALE	24
MALDIVE	54
MALAYSIA	868
MONGOLIA	34
NEPAL	47
OMAN	350
PAKISTAN	270
QATAR	1.545
SINGAPORE	3.334
SIRIA	347
THAILANDIA	4.949
VIETNAM	620
YEMEN	65
KAZAKHSTAN	280
UZBEKISTAN	27
ARMENIA	73
AZERBAIGIAN	94
GEORGIA	141
KIRGHIZISTAN	40
TAGIKISTAN	11
TAIWAN	563



segue : ANAGRAFE DEGLI ITALIANI RESIDENTI ALL'ESTERO  
al 31 dicembre 2016

*Statistica degli iscritti per territorio estero*

STATO/TERRITORIO	ISCRITTI
TURKMENISTAN	15
ALGERIA	1.000
ANGOLA	275
COSTA D'AVORIO	560
BENIN	59
BOTSWANA	80
BURKINA FASO	92
BURUNDI	82
CAMERUN	399
CAPO VERDE	429
REPUBBLICA CENTRAFRICANA	32
CIAD	55
COMORE	4
CONGO	298
EGITTO	4.931
ETIOPIA	1.389
GABON	257
GAMBIA	16
GHANA	550
GIBUTI	112
GUINEA	27
GUINEA BISSAU	37
GUINEA EQUATORIALE	59
KENYA	1.715
LESOTHO	5
LIBERIA	27
LIBIA	645
MADAGASCAR	478
MALAWI	135
MALI	89
MAROCCO	4.616
MAURITANIA	51
MAURITIUS	494
MOZAMBICO	585
NAMIBIA	220
NIGER	31
NIGERIA	1.061
RUANDA	111
SAO TOME' E PRINCIPE	9
SEYCHELLES	255
SENEGAL	1.222
SIERRA LEONE	23
SOMALIA	3
SUD AFRICA	33.919
SUDAN	126
SWAZILAND	50
TANZANIA	535



segue : ANAGRAFE DEGLI ITALIANI RESIDENTI ALL'ESTERO  
al 31 dicembre 2016

*Statistica degli iscritti per territorio estero*

STATO/TERRITORIO	ISCRITTI
TOGO	79
TUNISIA	5.268
UGANDA	371
REPUBBLICA DEMOCRATICA DEL CONGO	654
ZAMBIA	547
ZIMBABWE	641
ERITREA	610
REPUBBLICA DEL SUD SUDAN	21
AUSTRALIA	143.788
ISOLE COOK	1
FIGI	35
KIRIBATI	1
ISOLE MARSHALL	3
STATI FEDERATI DI MICRONESIA	8
NUOVA ZELANDA	3.872
PALAU	2
PAPUA NUOVA GUINEA	28
SAMOA	14
TONGA	36
VANUATU	20
ARGENTINA	804.261
BOLIVIA	3.688
BRASILE	395.012
CILE	56.833
COLOMBIA	18.554
ECUADOR	17.843
GUYANA	3
PARAGUAY	10.330
PERU'	33.161
TRINIDAD E TOBAGO	110
URUGUAY	96.790
VENEZUELA	122.483
ANTIGUA E BARBUDA	111
BAHAMAS	260
BARBADOS	61
BELIZE	26
CANADA	141.203
COSTARICA	5.720
CUBA	3.358
DOMINICA	5
REPUBBLICA DOMINICANA	7.350
EL SALVADOR	2.643
GIAMAICA	99
GRENADA	34
GUATEMALA	5.068
HAITI	155
HONDURAS	1.216



**segue : ANAGRAFE DEGLI ITALIANI RESIDENTI ALL'ESTERO**  
**al 31 dicembre 2016**

*Statistica degli iscritti per territorio estero*

STATO/TERRITORIO	ISCRITTI
MESSICO	17.371
NICARAGUA	1.305
PANAMA	7.654
SAINT LUCIA	21
SAINT VINCENT E GRENADINE	23
SAINT KITTS E NEVIS	5
STATI UNITI D'AMERICA	257.374
ALBANIA	1.385
ANDORRA	487
AUSTRIA	29.291
BELGIO	266.526
BULGARIA	1.891
DANIMARCA	7.410
ISOLE FAER OER	17
FINLANDIA	3.600
FRANCIA	403.537
GERMANIA	723.691
DOMINIO DI GIBILTERRA	82
REGNO UNITO	283.151
GRECIA	11.719
IRLANDA	13.439
ISLANDA	278
LIECHTENSTEIN	1.651
LUSSEMBURGO	27.661
MALTA	4.506
ISOLA DI MAN	200
MONACO	8.049
NORVEGIA	5.138
PAESI BASSI	41.639
POLONIA	5.166
PORTOGALLO	6.549
ROMANIA	6.034
SAN MARINO	13.518
SPAGNA	152.483
SVEZIA	12.510
SVIZZERA	606.949
UCRAINA	747
UNGHERIA	3.481
FEDERAZIONE RUSSA	3.352
STATO DELLA CITTA' DEL VATICANO	22
ESTONIA	426
LETTONIA	231
LITUANIA	230
CROAZIA	15.731
SLOVENIA	4.437
BOSNIA-ERZEGOVINA	830
REPUBBLICA DI MACEDONIA	354



*segue* : **ANAGRAFE DEGLI ITALIANI RESIDENTI ALL'ESTERO**  
**al 31 dicembre 2016**

*Statistica degli iscritti per territorio estero*

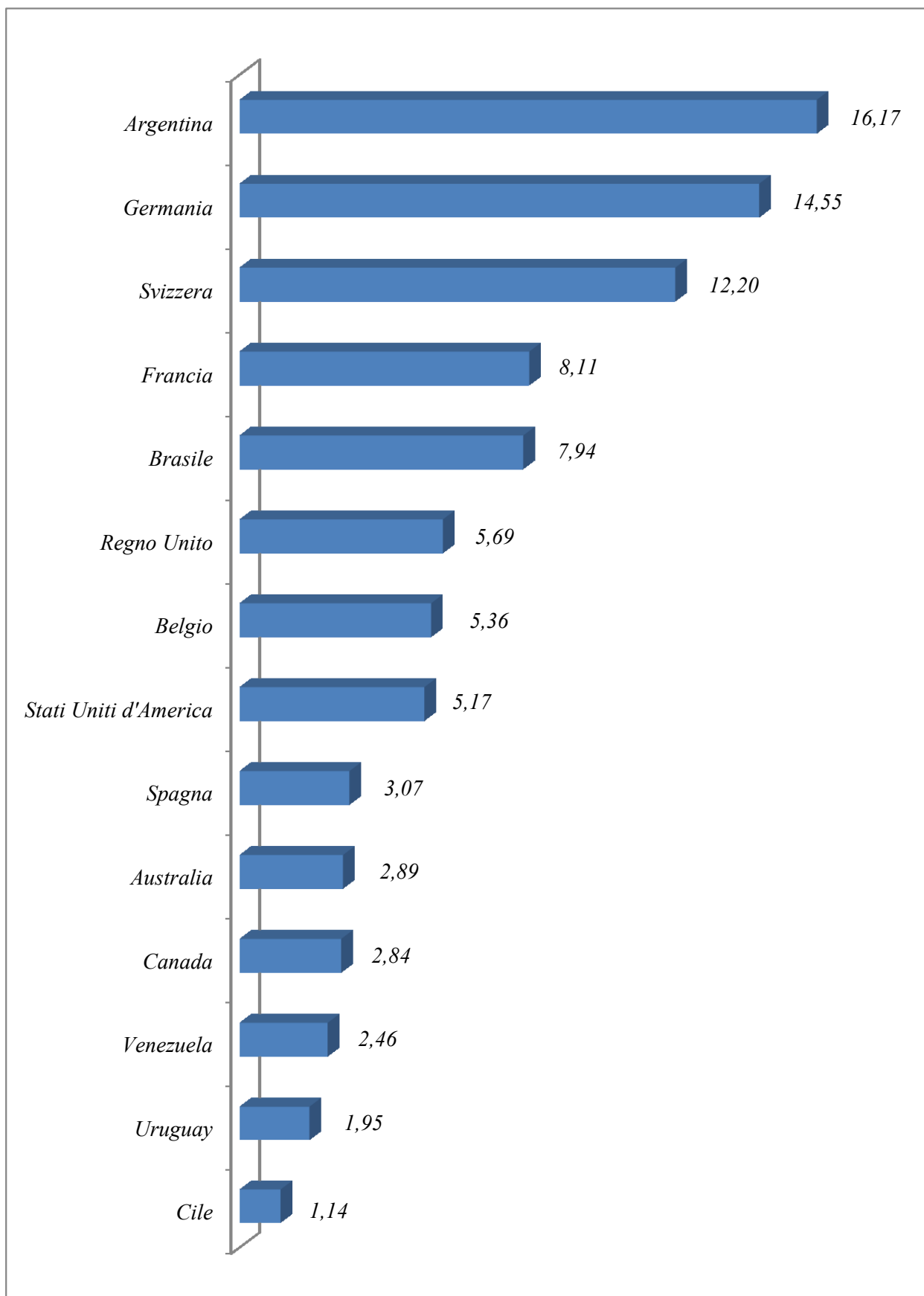
STATO/TERRITORIO	ISCRITTI
MOLDOVA	390
SLOVACCHIA	1.507
BIELORUSSIA	218
REPUBBLICA CECA	4.793
MONTENEGRO	314
REPUBBLICA DI SERBIA	1.528
KOSOVO	102
JERSEY	355
GUERNSEY	175
CIPRO	988
TURCHIA	4.919
MAYOTTE	16
ISOLA DELLA RIUNIONE	254
ISOLA DI ANGUILLA	27
ISOLE BERMUDE	319
ISOLE CAYMAN	149
GROENLANDIA	6
ISOLA DI GUADALUPA	208
ISOLA DELLA MARTINICA	158
ISOLE TURKS E CAICOS	24
ISOLE VERGINI BRITANNICHE	27
BONAIRE, SINT EUSTATIUS, SABA	34
SAINT BARTHELEMY	33
SAINT MARTIN	76
ISOLA DI ARUBA	53
ISOLE FALKLAND	16
GUYANA FRANCESE	166
CURACAO	55
SINT MAARTEN	71
ISOLE DELLA NUOVA CALEDONIA	304
POLINESIA FRANCESE	102
ISOLE WALLIS E FUTUNA	28
<b>TOTALE</b>	<b>4.973.940</b>





## ANAGRAFE DEGLI ITALIANI RESIDENTI ALL'ESTERO al 31 dicembre 2016

*Incidenza % per territorio di residenza sul totale dei residenti all'estero*



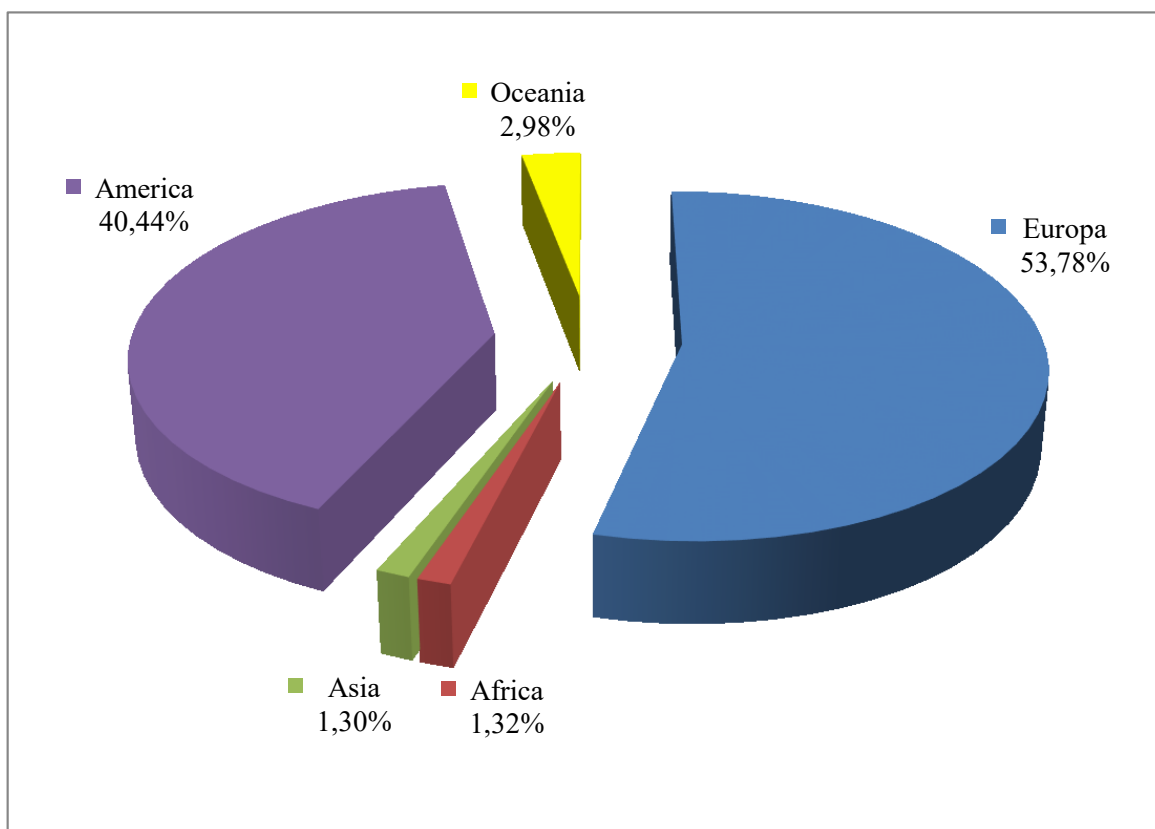


## ANAGRAFE DEGLI ITALIANI RESIDENTI ALL'ESTERO al 31 dicembre 2016

*Statistica degli iscritti per continente di residenza*

CONTINENTE	ISCRITTI
Europa	2.683.687
Africa	65.609
Asia	64.850
America	2.011.552
Oceania	148.242
Antartide	0
<b>TOTALE</b>	<b>4.973.940</b>

*Incidenza percentuale sul totale degli iscritti per continente di residenza*



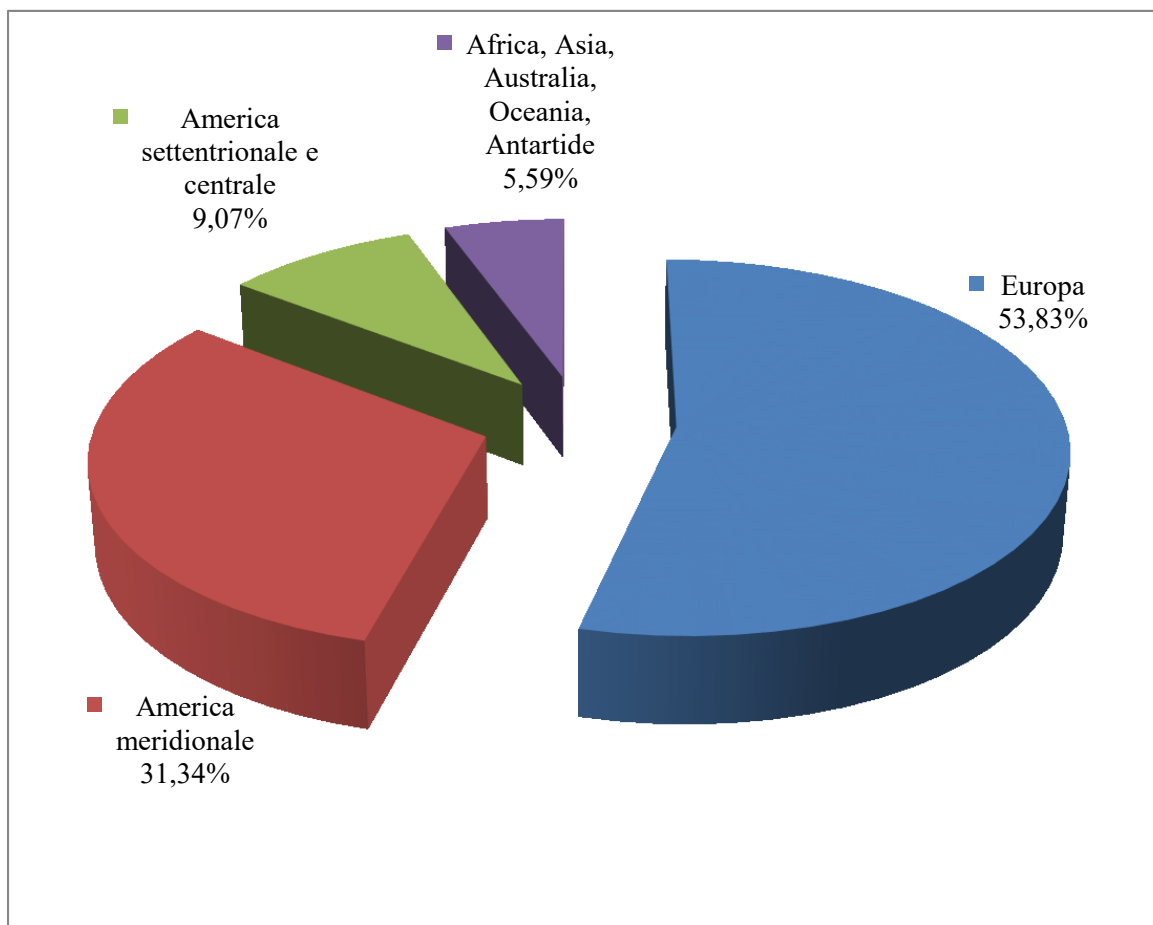


## ANAGRAFE DEGLI ITALIANI RESIDENTI ALL'ESTERO al 31 dicembre 2016

*Statistica degli iscritti per ripartizione estera*

RIPARTIZIONE ESTERA	ISCRITTI
Europa	2.685.813
America meridionale	1.559.068
America settentrionale e centrale	451.062
Africa, Asia, Australia, Oceania, Antartide	277.997
<b>TOTALE</b>	<b>4.973.940</b>

*Incidenza percentuale sul totale degli iscritti per ripartizione estera*



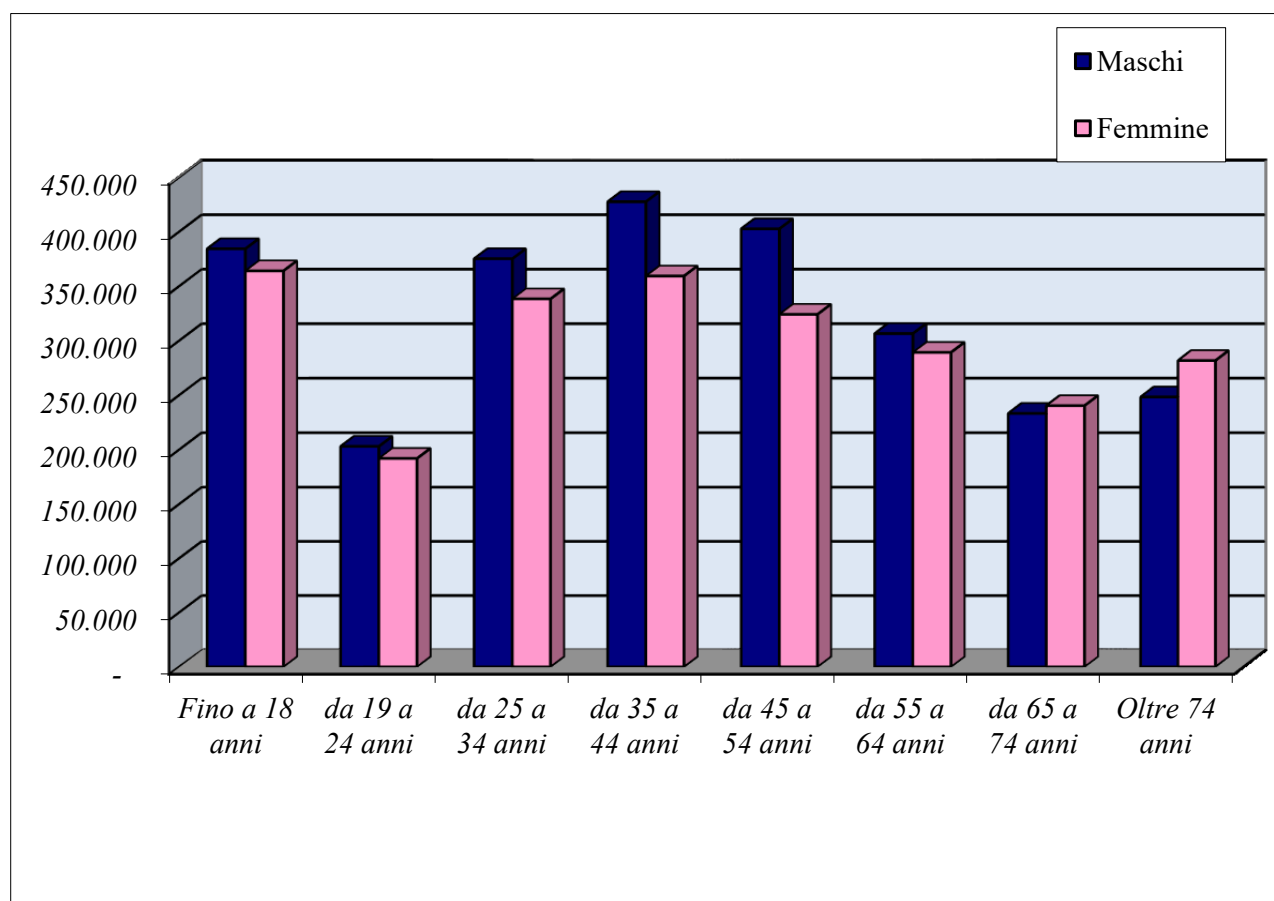


## ANAGRAFE DEGLI ITALIANI RESIDENTI ALL'ESTERO al 31 dicembre 2016

*Statistica degli iscritti per fasce di età e sesso*

FASCE DI ETA'	ISCRITTI			% Maschi	% Femmine
	Maschi	Femmine	Totale		
Fino a 18 anni	384.590	364.339	748.929	51,35	48,65
da 19 a 24 anni	203.274	192.202	395.476	51,40	48,60
da 25 a 34 anni	375.459	338.596	714.055	52,58	47,42
da 35 a 44 anni	427.750	359.582	787.332	54,33	45,67
da 45 a 54 anni	402.880	324.423	727.303	55,39	44,61
da 55 a 64 anni	306.754	289.480	596.234	51,45	48,55
da 65 a 74 anni	233.459	240.611	474.070	49,25	50,75
Oltre 74 anni	248.557	281.984	530.541	46,85	53,15
<b>TOTALE</b>	<b>2.582.723</b>	<b>2.391.217</b>	<b>4.973.940</b>	<b>51,93</b>	<b>48,07</b>

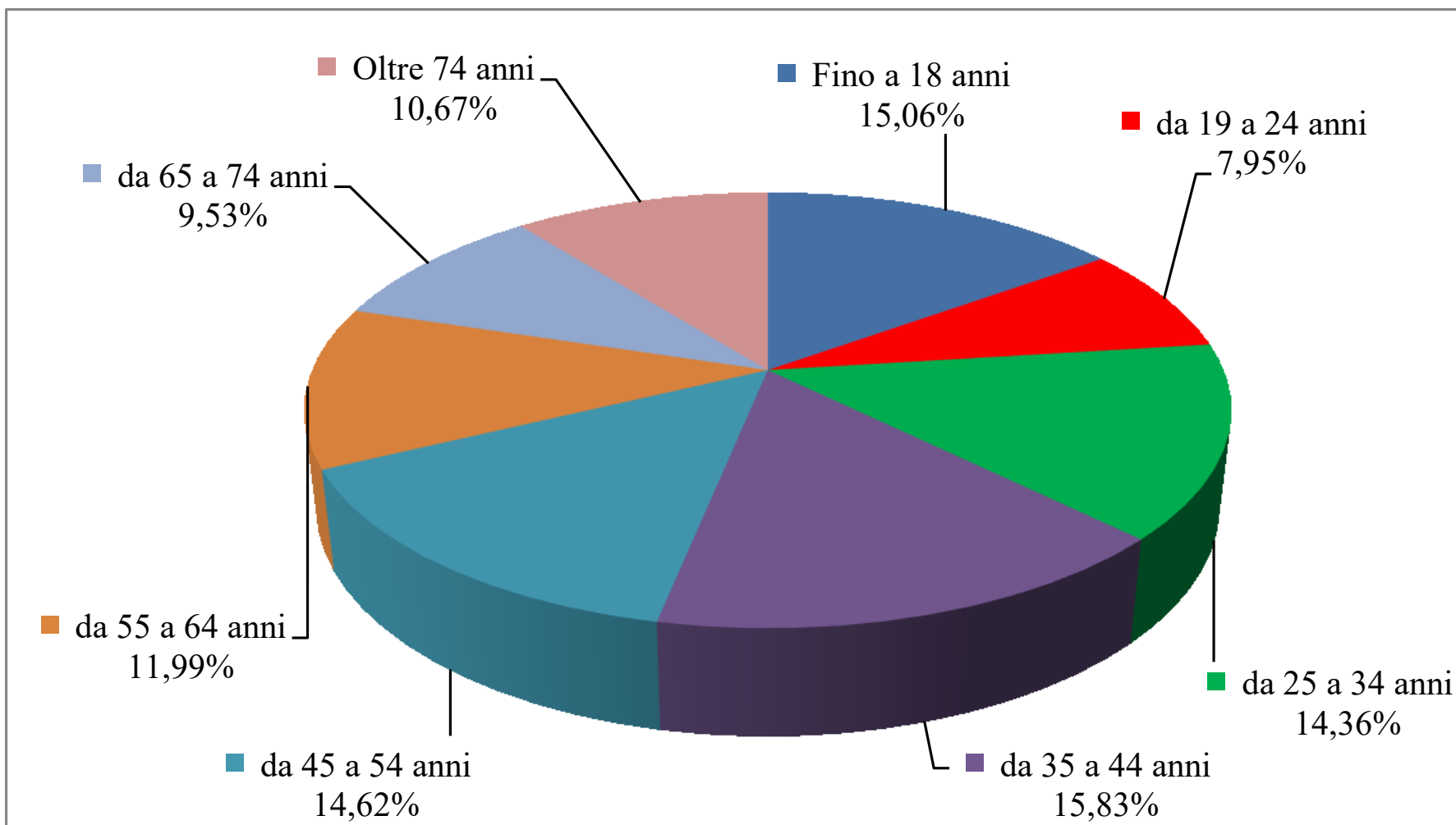
A cura dell'Ufficio Centrale di Statistica - Ed. 2017





## ANAGRAFE DEGLI ITALIANI RESIDENTI ALL'ESTERO al 31 dicembre 2016

*Incidenza percentuale di ciascuna classe di età sul totale degli iscritti*





## ANAGRAFE DEGLI ITALIANI RESIDENTI ALL'ESTERO al 31 dicembre 2016

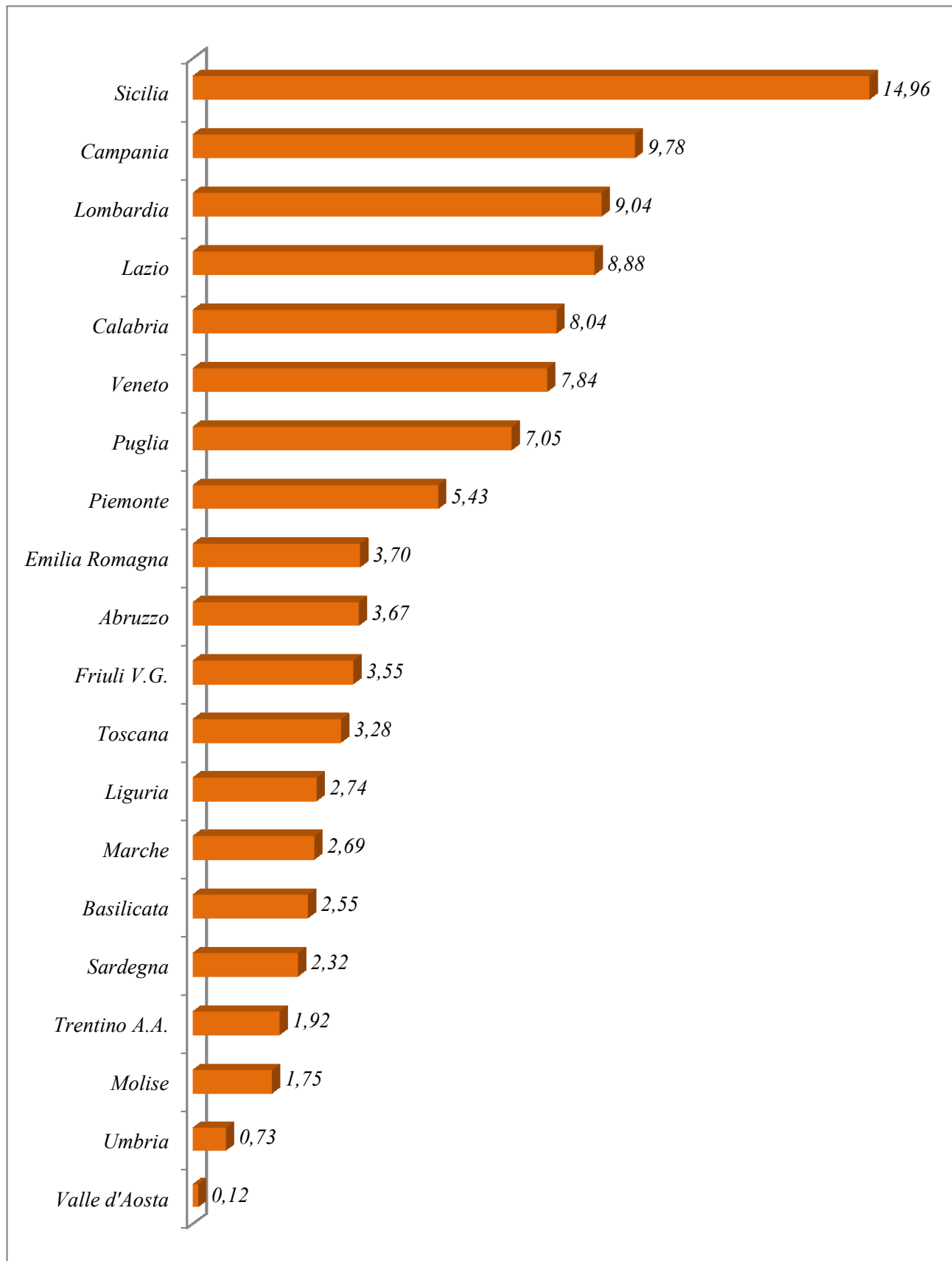
*Statistica degli iscritti per regione di iscrizione*

REGIONI	Iscritti	% su totale iscritti	Famiglie	% su totale famiglie
Piemonte	269.904	5,43	150.670	5,27
Valle d'Aosta	5.856	0,12	3.420	0,12
Lombardia	449.503	9,04	259.342	9,06
Trentino A.A.	95.381	1,92	56.592	1,98
Veneto	389.736	7,84	219.571	7,67
Friuli V.G.	176.483	3,55	103.264	3,61
Liguria	136.190	2,74	75.176	2,63
Emilia Romagna	183.864	3,70	104.543	3,65
Toscana	162.987	3,28	93.748	3,28
Umbria	36.361	0,73	21.656	0,76
Marche	133.621	2,69	73.473	2,57
Lazio	441.741	8,88	318.124	11,12
Abruzzo	182.457	3,67	105.222	3,68
Molise	86.918	1,75	49.577	1,73
Campania	486.249	9,78	271.411	9,49
Puglia	350.457	7,05	192.717	6,74
Basilicata	126.621	2,55	68.984	2,41
Calabria	400.064	8,04	224.610	7,85
Sicilia	744.035	14,96	402.963	14,08
Sardegna	115.512	2,32	66.306	2,32
ITALIA	4.973.940	100,00	2.861.369	100,00



## ANAGRAFE DEGLI ITALIANI RESIDENTI ALL'ESTERO al 31 dicembre 2016

*Incidenza percentuale regionale sul totale nazionale*





## ANAGRAFE DEGLI ITALIANI RESIDENTI ALL'ESTERO al 31 dicembre 2016

*Statistica degli iscritti e famiglie per provincia di iscrizione*

PROVINCE	ISCRITTI	FAMIGLIE
Alessandria	34.190	18.247
Asti	13.452	7.460
Biella	12.673	7.179
Cuneo	51.477	27.272
Novara	17.159	9.771
Torino	114.376	65.528
Verbano Cusio Ossola	17.087	9.971
Vercelli	9.490	5.242
Aosta	5.856	3.420
Bergamo	49.694	28.787
Brescia	41.933	23.198
Como	46.376	26.458
Cremona	15.262	8.319
Lecco	12.738	7.273
Lodi	4.617	2722
Mantova	23.929	12.573
Milano	129.042	78.143
Monza e della Brianza	22.120	12.797
Pavia	27.578	15.346
Sondrio	23.171	13.147
Varese	53.043	30.579
Bolzano-Bozen	41.149	25.186
Trento	54.232	31.406
Belluno	50.009	28.001
Padova	47.964	27.368
Rovigo	12.759	7.064
Treviso	113.851	63.529
Venezia	47.547	27.801
Verona	39.484	22.798
Vicenza	78.122	43.010
Gorizia	11.536	6.844
Pordenone	53.509	30.988
Trieste	32.140	19.779
Udine	79.298	45.653
Genova	75.586	41.040
Imperia	18.990	11.335
La Spezia	16.128	8.906
Savona	25.486	13.895
Bologna	33.349	19.267
Ferrara	12.806	7.422
Forlì-Cesena	15.060	8.752
Modena	24.913	13.757





*segue:* **ANAGRAFE DEGLI ITALIANI RESIDENTI ALL'ESTERO**  
**al 31 dicembre 2016**

*Statistica degli iscritti e famiglie per provincia di iscrizione*

PROVINCE	ISCRITTI	FAMIGLIE
Parma	25.177	14.540
Piacenza	18.309	10.441
Ravenna	11.625	6.768
Reggio Emilia	19.180	10.240
Rimini	23.445	13.356
Arezzo	10.808	6.074
Firenze	30.386	17.958
Grosseto	6.196	3.735
Livorno	21.234	11.793
Lucca	40.099	22.986
Massa Carrara	17.315	9.667
Pisa	12.912	7.438
Pistoia	12.452	7.271
Prato	4.903	2.848
Siena	6.682	3.978
Perugia	28.574	17.047
Terni	7.787	4.609
Ancona	35.671	19.793
Ascoli Piceno	15.770	8.998
Fermo	15.712	8.173
Macerata	43.637	23.410
Pesaro e Urbino	22.831	13.099
Frosinone	54.317	32.457
Latina	28.236	16.364
Rieti	5.871	3.369
Roma	344.966	261.116
Viterbo	8.351	4.818
Chieti	75.030	43.226
L'Aquila	40.303	23.725
Pescara	33.093	19.024
Teramo	34.031	19.247
Campobasso	59.981	34.430
Isernia	26.937	15.147
Avellino	106.588	58.496
Benevento	53.534	29.306
Caserta	61.253	33.824
Napoli	132.302	76.246
Salerno	132.572	73.539
Bari	97.560	56.230
Barletta-Andria-Trani	22.114	12.308
Brindisi	34.861	19.103
Foggia	67.731	36.330



*segue:* **ANAGRAFE DEGLI ITALIANI RESIDENTI ALL'ESTERO**  
**al 31 dicembre 2016**

*Statistica degli iscritti e famiglie per provincia di iscrizione*

PROVINCE	ISCRITTI	FAMIGLIE
Lecce	99.954	52.693
Taranto	28.237	16.053
Matera	21.034	11.828
Potenza	105.587	57.156
Catanzaro	65.042	35.330
Cosenza	166.104	95.886
Crotone	27.980	14.045
Reggio Calabria	90.945	51.146
Vibo Valentia	49.993	28.203
Agrigento	153.367	79.220
Caltanissetta	73.234	38.696
Catania	120.773	65.181
Enna	76.257	41.053
Messina	86.037	47.617
Palermo	119.085	66.321
Ragusa	29.019	16.157
Siracusa	42.035	23.648
Trapani	44.228	25.070
Cagliari	49.033	28.787
Nuoro	21.639	11.912
Oristano	15.662	8.792
Sassari	29.178	16.815
<b>ITALIA</b>	<b>4.973.940</b>	<b>2.861.369</b>



## ANAGRAFE DEGLI ITALIANI RESIDENTI ALL'ESTERO al 31 dicembre 2016

*Incidenza percentuale provinciale sul totale nazionale*

