



<b>Cod. ISTAT INT 00041</b>	<b>Settore di interesse:</b>
	<b>POPOLAZIONE E FAMIGLIA; CONDIZIONI DI VITA E PARTECIPAZIONE SOCIALE</b>

## **ANAGRAFE DEGLI ITALIANI RESIDENTI ALL'ESTERO**

### **Titolare**

Dipartimento per gli Affari Interni e Territoriali

### **Ufficio Incaricato**

Direzione Centrale per i Servizi Demografici - Area I – Anagrafe degli Italiani residenti all'Estero.

### **Obiettivo dell'indagine**

La rilevazione consente di effettuare statistiche sui flussi migratori della popolazione italiana.

### **Campo di osservazione e dati rilevati**

Dati anagrafici registrati nella banca dati centralizzata relativa ai cittadini italiani residenti all'estero.

### **Copertura dell'indagine**

Totale

### **Periodicità della raccolta dei dati**

Continua

### **Livello territoriale minimo dei dati disponibili per la divulgazione**

Comunale

### **Modalità operative per la raccolta dei dati**

I dati sono trasmessi in modalità telematica dai comuni al sistema centrale tramite un canale che ne garantisce la sicurezza e l'integrità. Successivamente, tali dati sono stati raccolti dalla Società Sogei e trattati per la formazione dell'elenco aggiornato di cui all'art. 5 della L. 459/2001. Gli stessi dati sono stati elaborati dalla Società Sogei per la fornitura statistica.

### **Modalità operative per l'elaborazione dei dati**

L'estrazione dei dati relativi ai cittadini italiani residenti all'estero, registrati nel sistema centrale, è stata effettuata dalla Società Sogei ed elaborati secondo i criteri indicati nell'art. 5 della L. 459/2001 per la formazione dell'elenco Unico.

A fronte dello stesso numero di iscritti nell'AIRE centrale si può verificare un diverso numero di famiglie iscritte. Questo disallineamento è dovuto al fatto che ci sono persone appartenenti alla stessa famiglia che hanno indirizzi diversi e si determina quando si abbina l'AIRE centrale con gli schedari consolari forniti dal Ministero degli Affari Esteri e della Cooperazione Internazionale, il cui indirizzo "prevale" su quello presente in AIRE centrale.



## Modalità operative e periodicità della diffusione dei dati

Le statistiche relative ai cittadini italiani residenti all'estero saranno a breve consultabili all'indirizzo internet: [www.servizidemografici.interno.it](http://www.servizidemografici.interno.it)

Tali elaborazioni saranno disponibili in tabelle così suddivise:

- statistiche per ripartizione Estera;
- statistiche per ripartizione Estera-Stato;
- statistiche per ripartizione Estera-Territorio;
- statistiche per Consolato;
- statistiche per Nazione Italia;
- statistiche per Regione;
- statistiche per Provincia.

## Descrizione dell'indagine ed elementi informativi

L'indagine fornisce statistiche sugli italiani residenti all'estero e consente di ottenere un quadro sull'andamento di tale fenomeno

## Situazione ed andamento del fenomeno

L'AIRE è l'anagrafe della popolazione italiana residente all'estero. È stata istituita nel 1990, a seguito dell'emanazione della Legge n. 470 del 27 ottobre 1988 "Anagrafe e censimento degli italiani all'estero" e del suo regolamento di esecuzione, D.P.R. n. 323 del 6 settembre 1989.

L'art. 62 del D.Lvo n. 82/2005 recante Codice dell'Amministrazione Digitale ha istituito presso il Ministero dell'Interno l'Anagrafe Nazionale della popolazione residente (A.N.P.R.) ed ha previsto che subentri all'Anagrafe degli italiani residenti all'estero tenuta presso il Ministero dell'Interno (AIRE centrale) e alle Anagrafi dei cittadini italiani residenti all'estero tenute dai Comuni (AIRE comunali).

Con i Decreti del Presidente del Consiglio dei Ministri n. 109/2013 e 194/2014 sono state disciplinate le modalità di attuazione del progetto ANPR.

Ai comuni competono gli adempimenti necessari per la regolare tenuta dell'anagrafe nazionale.

Oltre ai dati anagrafici, nell'Anagrafe della popolazione residente (A.N.P.R.) è registrata l'indicazione relativa all'iscrizione del cittadino nelle liste elettorali.

I singoli comuni inviano i dati al sistema centrale, per via telematica, utilizzando un'apposita procedura informatica, che garantisce la sicurezza e consente un aggiornamento diretto dei dati stessi.

Da una analisi dei dati statistici AIRE aggiornati al 31.12.2015 si evince il seguente andamento: nell'Aire centrale al 31.12.2015, erano registrati 4.811.163 con un incremento del 3,7% rispetto all'anno precedente (4.636.647).

L'emigrazione italiana si concentra in prevalenza tra l'Europa (2.587.901) e l'America (1.950.764), seguono nell'ordine l'Oceania (146.629), l'Africa (64.986) e l'Asia (60.883).

Il Paese dove si registra la più alta presenza di italiani è l'Argentina con (783.190) iscritti, segue la Germania (701.367) e la Svizzera (595.783).

Inoltre la regione dove si evidenzia il numero più elevato di iscritti all'Aire è la Sicilia (730.189), seguita dalla Campania (475.629), dal Lazio (423.943) e dalla Lombardia (422.556).

Quanto alle province con il maggior numero d'italiani iscritti all'Aire, il record spetta a Roma con (330.749) seguono Cosenza (163.011), Agrigento (151.528), Salerno (129.770) e Napoli (126.946).

Per quanto riguarda l'età, si evidenzia un maggior numero di iscritti nella fascia di età compresa tra i 21 e 40 anni che è di 1.370.023, di cui 726.301 maschi (53%) e 643.722 femmine (47%).

Inoltre gli iscritti all'estero di sesso maschile sono in totale 2.498.854 mentre quelli di sesso femminile sono 2.312.309.



**ANAGRAFE DEGLI ITALIANI RESIDENTI ALL'ESTERO  
al 31 dicembre 2015**

*Numero degli iscritti per paese estero di residenza*

STATO/TERRITORIO	ISCRITTI	FAMIGLIE
AFGHANISTAN	51	49
ALBANIA	1.181	704
ALGERIA	942	525
ANDORRA	474	340
ANGOLA	266	192
ANTIGUA E BARBUDA	98	62
ARABIA SAUDITA	1.228	737
ARGENTINA	783.190	445.452
ARMENIA	54	41
AUSTRALIA	142.481	80.937
AUSTRIA	27.178	16.427
AZERBAIGIAN	86	64
BAHAMAS	256	149
BAHREIN	353	194
BANGLADESH	249	159
BARBADOS	62	41
BELGIO	263.922	152.434
BELIZE	27	19
BENIN	58	39
BHUTAN	1	1
BIELORUSSIA	182	138
BOLIVIA	3.495	1.833
BONAIRE,SINT EUSTATIUS,SABA	30	23
BOSNIA-ERZEGOVINA	834	432
BOTSWANA	81	44
BRASILE	373.665	235.361
BRUNEI	47	24
BULGARIA	1.516	1.138
BURKINA FASO	88	58
BURUNDI	95	61
CAMBOGIA	153	113
CAMERUN	373	252
CANADA	140.483	85.875
CAPO VERDE	381	252
CIAD	49	30
CILE	56.834	26.925
CIPRO	903	569
COLOMBIA	17.658	10.517
COMORE	3	1
CONGO	275	186
COSTA D'AVORIO	516	345
COSTARICA	5.542	3.026
CROAZIA	15.299	9.634
CUBA	3.096	2.145
CURACAO	58	33
DANIMARCA	6.777	4.415
DOMINICA	4	3



*segue* : **ANAGRAFE DEGLI ITALIANI RESIDENTI ALL'ESTERO**  
**al 31 dicembre 2015**

*Numero degli iscritti per territorio estero*

STATO/TERRITORIO	ISCRITTI	FAMIGLIE
DOMINIO DI GIBILTERRA	79	44
ECUADOR	17.129	7.858
EGITTO	4.767	2.506
EL SALVADOR	2.591	1.215
EMIRATI ARABI UNITI	8.254	5.219
ERITREA	654	370
ESTONIA	361	262
ETIOPIA	1.400	828
FEDERAZIONE RUSSA	3.109	2.046
FIGI	28	18
FILIPPINE	1.296	822
FINLANDIA	3.384	2.073
FRANCIA	397.266	220.834
GABON	241	138
GAMBIA	16	15
GEORGIA	121	87
GERMANIA	701.367	380.610
GERUSALEMME	2.401	1.038
GHANA	531	346
GIAMAICA	94	56
GIAPPONE	3.642	2.369
GIBUTI	124	84
GIORDANIA	1.092	451
GRECIA	11.502	6.212
GRENADA	34	18
GROENLANDIA	6	4
GUATEMALA	4.988	2.421
GUERNSEY	171	104
GUINEA	24	20
GUINEA BISSAU	37	26
GUINEA EQUATORIALE	69	56
GUYANA	1	1
GUYANA FRANCESE	164	102
HAITI	150	95
HONDURAS	1.086	536
INDIA	1.203	772
INDONESIA	1.296	819
IRAN	371	243
IRAQ	65	59
IRLANDA	11.487	7.481
ISLANDA	237	142
ISOLA DELLA MARTINICA	154	92
ISOLA DELLA RIUNIONE	237	129
ISOLA DI ANGUILLA	48	40
ISOLA DI ARUBA	45	31
ISOLA DI GUADALUPA	210	129
ISOLA DI MAN	197	110



*segue* : **ANAGRAFE DEGLI ITALIANI RESIDENTI ALL'ESTERO**  
**al 31 dicembre 2015**

*Numero degli iscritti per territorio estero*

STATO/TERRITORIO	ISCRITTI	FAMIGLIE
ISOLE BERMUDE	353	254
ISOLE CAYMAN	134	84
ISOLE COOK	1	1
ISOLE DELLA NUOVA CALEDONIA	295	168
ISOLE FAER OER	16	8
ISOLE FALKLAND	44	34
ISOLE MARSHALL	3	1
ISOLE SALOMONE	4	2
ISOLE TURKS E CAICOS	17	15
ISOLE VERGINI BRITANNICHE	26	17
ISOLE WALLIS E FUTUNA	45	21
ISRAELE	13.670	6.163
JERSEY	358	227
KAZAKHSTAN	294	222
KENYA	1.671	1.126
KIRGHIZISTAN	40	23
KOSOVO	75	39
KUWAIT	432	246
LAOS	86	44
LESOTHO	6	4
LETTONIA	196	153
LIBANO	2.146	1.025
LIBERIA	23	17
LIBIA	680	312
LIECHTENSTEIN	1.622	816
LITUANIA	222	159
LUSSEMBURGO	26.543	15.623
MADAGASCAR	486	317
MALAWI	148	80
MALAYSIA	916	550
MALDIVE	57	54
MALI	77	50
MALTA	3.447	2.225
MAROCCO	4.020	1.981
MAURITANIA	57	35
MAURITIUS	479	269
MAYOTTE	16	12
MESSICO	16.200	8.685
MOLDOVA	333	222
MONACO	7.878	5.039
MONGOLIA	28	21
MONTENEGRO	291	158
MOZAMBICO	601	393
MYANMAR	89	63
NAMIBIA	208	123
NEPAL	40	23
NICARAGUA	1.269	621



*segue* : **ANAGRAFE DEGLI ITALIANI RESIDENTI ALL'ESTERO**  
**al 31 dicembre 2015**

*Numero degli iscritti per territorio estero*

STATO/TERRITORIO	ISCRITTI	FAMIGLIE
NIGER	21	18
NIGERIA	1.137	844
NORVEGIA	4.611	2.842
NUOVA ZELANDA	3.561	2.063
OMAN	384	235
PAESI BASSI	39.519	23.249
PAKISTAN	230	114
PALAU	2	1
PANAMA	6.699	4.084
PAPUA NUOVA GUINEA	30	24
PARAGUAY	10.039	4.166
PERU'	32.362	19.772
POLINESIA FRANCESE	98	63
POLONIA	4.634	2.941
PORTOGALLO	5.610	3.685
QATAR	1.313	857
REGNO UNITO	255.423	158.021
REPUBBLICA CECA	4.307	2.924
REPUBBLICA CENTRAFRICANA	38	35
REPUBBLICA DEL SUD SUDAN	25	25
REPUBBLICA DEMOCRATICA DEL CONGO	643	444
REPUBBLICA DI COREA	459	311
REPUBBLICA DI MACEDONIA	290	151
REPUBBLICA DI SERBIA	1.407	815
REPUBBLICA DOMINICANA	6.996	3.862
REPUBBLICA POPOLARE CINESE	8.939	5.795
REPUBBLICA POPOLARE DEMOCRATICA DI COREA	3	3
ROMANIA	5.402	4.003
RUANDA	119	69
SAINT BARTHELEMY	31	20
SAINT KITTS E NEVIS	3	2
SAINT LUCIA	20	13
SAINT MARTIN	61	36
SAINT VINCENT E GRENADINE	22	17
SAMOA	16	7
SAN MARINO	13.164	7.405
SAO TOME' E PRINCIPE	8	5
SENEGAL	1.015	617
SEYCHELLES	247	149
SIERRA LEONE	23	20
SINGAPORE	3.097	1.829
SINT MAARTEN	64	45
SIRIA	375	184
SLOVACCHIA	1.382	985
SLOVENIA	4.200	2.705
SOMALIA	3	3
SPAGNA	143.389	91.068



*segue* : ANAGRAFE DEGLI ITALIANI RESIDENTI ALL'ESTERO  
al 31 dicembre 2015

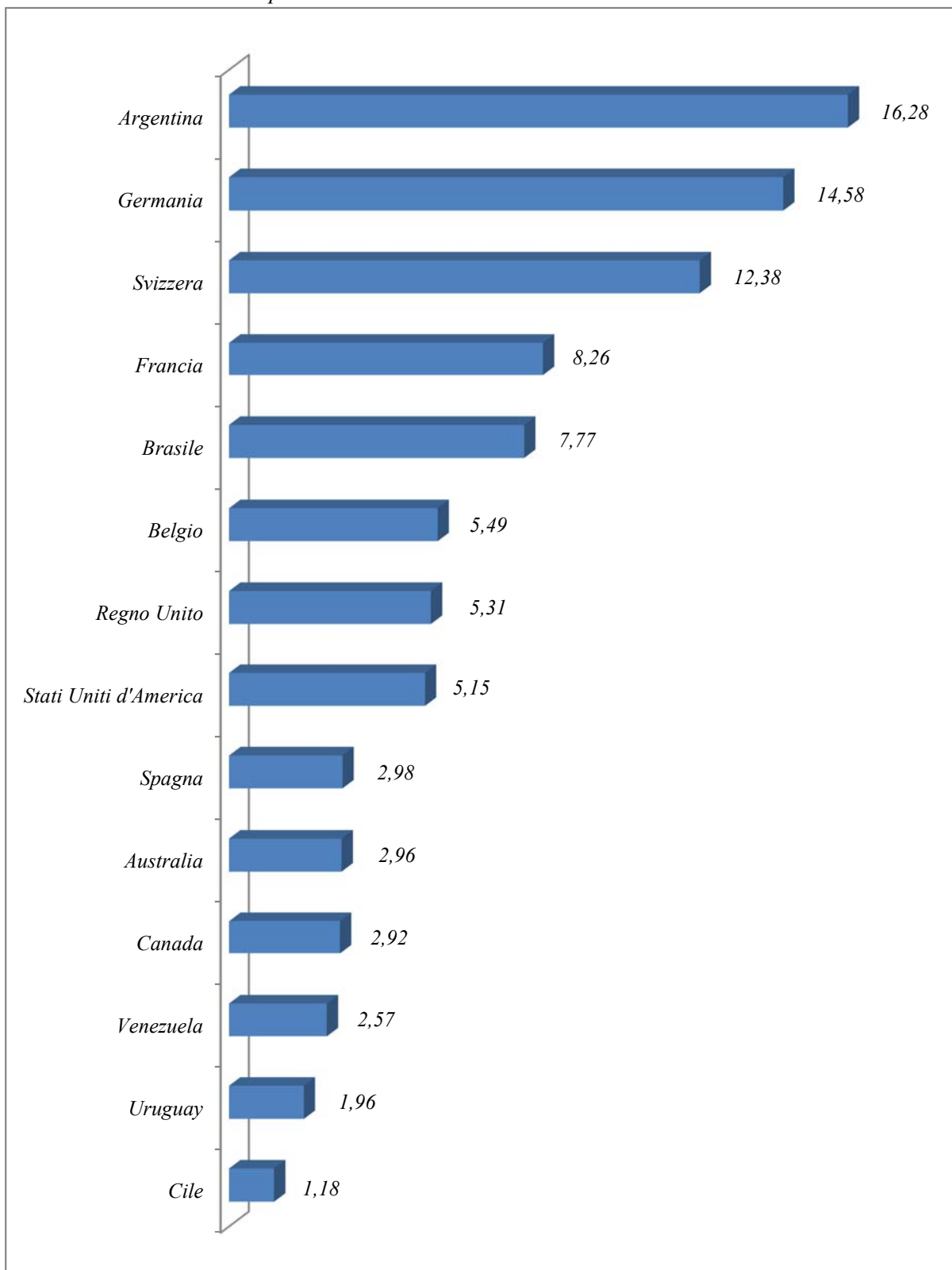
*Numero degli iscritti per territorio estero*

STATO/TERRITORIO	ISCRITTI	FAMIGLIE
SRI LANKA	216	133
STATI FEDERATI DI MICRONESIA	6	4
STATI UNITI D'AMERICA	247.990	156.976
STATO DELLA CITTA' DEL VATICANO	23	18
SUD AFRICA	33.716	18.455
SUDAN	133	81
SVEZIA	11.713	7.442
SVIZZERA	595.783	329.208
SWAZILAND	58	38
TAGIKISTAN	7	7
TAIWAN	493	291
TANZANIA	510	350
TERRITORI DELLA AUTONOMIA PALESTINESE	325	122
THAILANDIA	4.620	3.130
TIMOR ORIENTALE	26	24
TOGO	74	56
TONGA	38	14
TRINIDAD E TOBAGO	122	73
TUNISIA	4.883	2.719
TURCHIA	4.712	2.711
TURKMENISTAN	13	12
UCRAINA	679	519
UGANDA	364	248
UNGHERIA	3.246	1.984
URUGUAY	94.442	52.167
UZBEKISTAN	19	15
VANUATU	21	13
VENEZUELA	123.758	66.817
VIETNAM	526	326
YEMEN	77	37
ZAMBIA	542	291
ZIMBABWE	642	379
TOTALE	4.811.163	2.769.841



**ANAGRAFE DEGLI ITALIANI RESIDENTI ALL'ESTERO  
al 31 dicembre 2015**

*Incidenza % per territorio di residenza sul totale dei residenti all'estero*





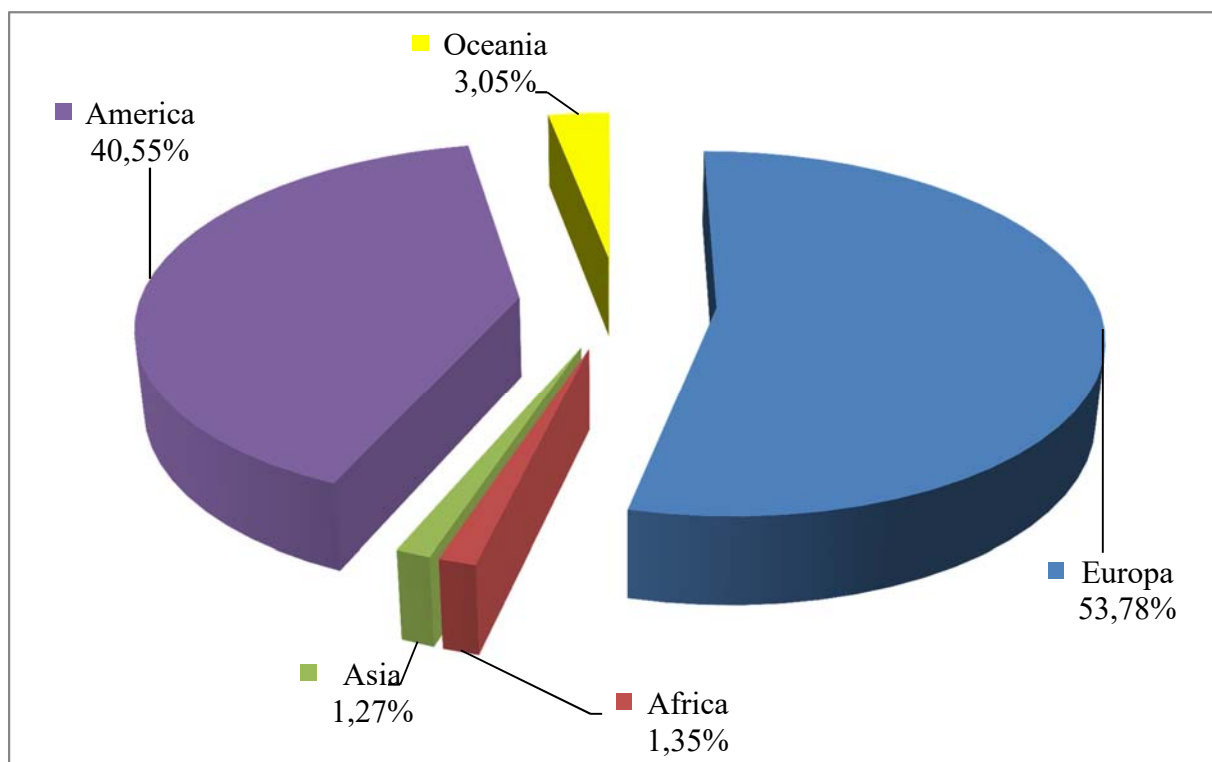


**ANAGRAFE DEGLI ITALIANI RESIDENTI ALL'ESTERO  
al 31 dicembre 2015**

*Numero degli iscritti per continente di residenza*

CONTINENTE	ISCRITTI	FAMIGLIE
Europa	2.587.901	1.473.494
Africa	64.986	36.604
Asia	60.883	35.120
America	1.950.764	1.141.286
Oceania	146.629	83.337
Antartide	-	-
<b>TOTALE</b>	<b>4.811.163</b>	<b>2.769.841</b>

A cura dell'Ufficio Centrale di Statistica - Ed. 2016



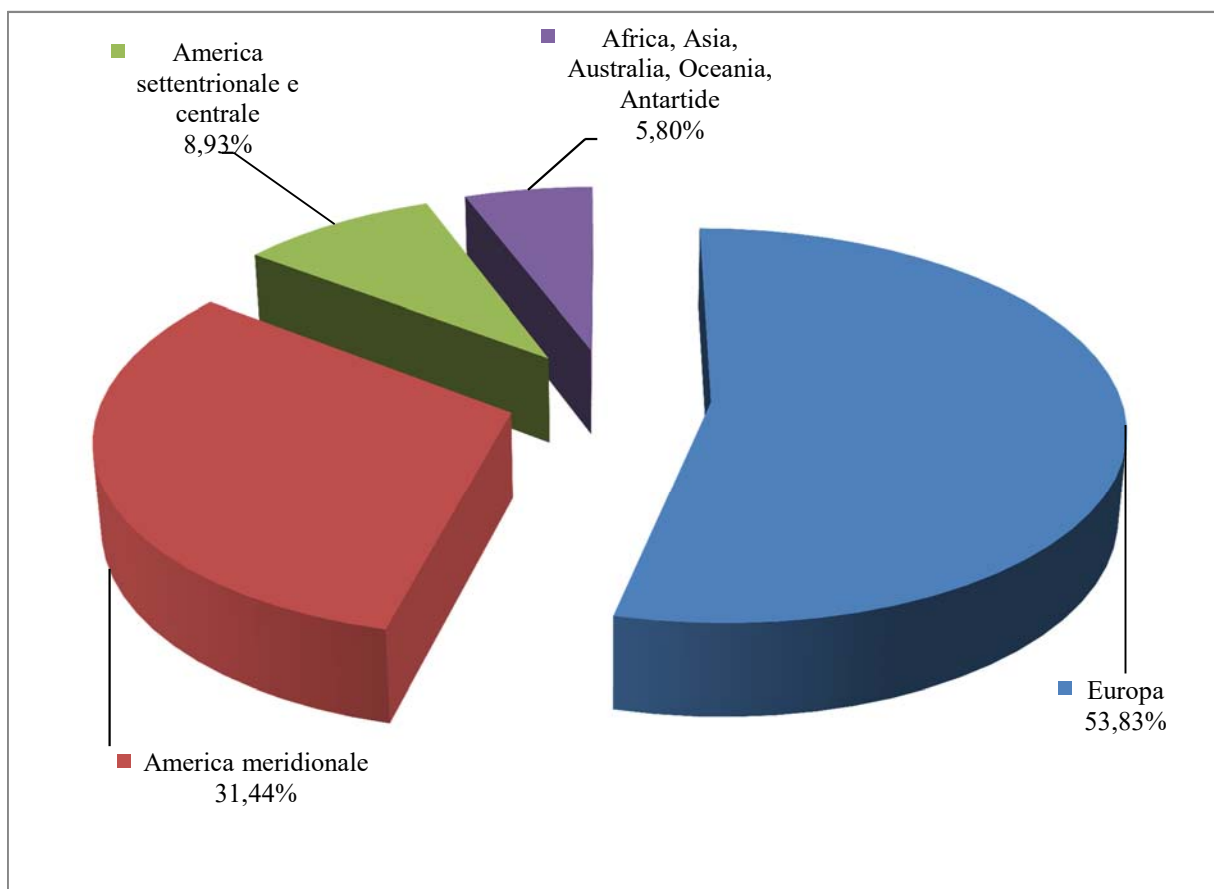
ANNUARIO DELLE STATISTICHE UFFICIALI DEL MINISTERO DELL'INTERNO



**ANAGRAFE DEGLI ITALIANI RESIDENTI ALL'ESTERO  
al 31 dicembre 2015**

*Numero degli iscritti per ripartizione estera*

RIPARTIZIONE ESTERA	ISCRITTI	FAMIGLIE
Europa	2.590.146	1.468.976
America meridionale	1.512.695	866.709
America settentrionale e centrale	429.435	264.416
Africa, Asia, Australia, Oceania, Antartide	278.887	158.022
<b>TOTALE</b>	<b>4.811.163</b>	<b>2.758.123</b>

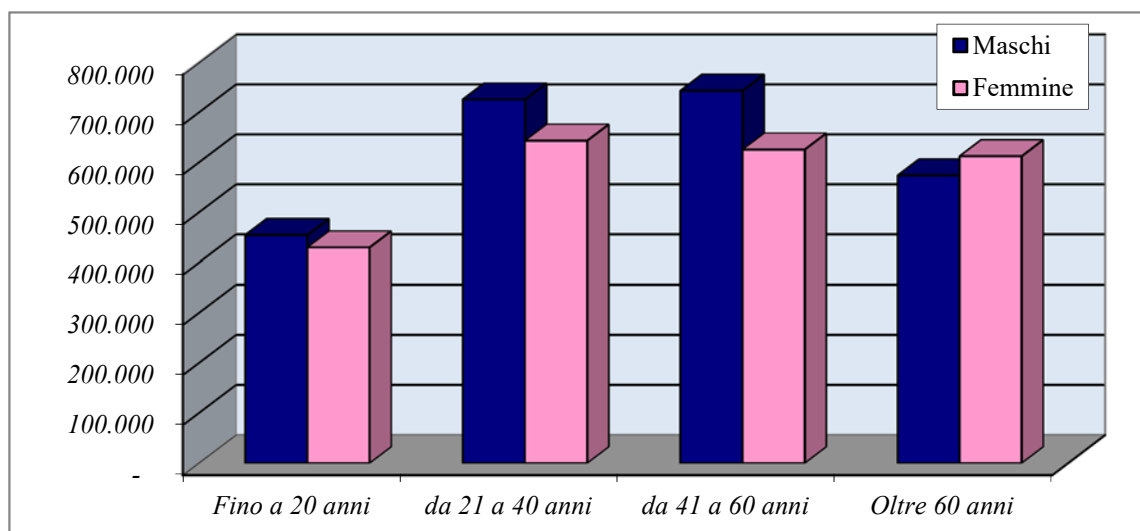




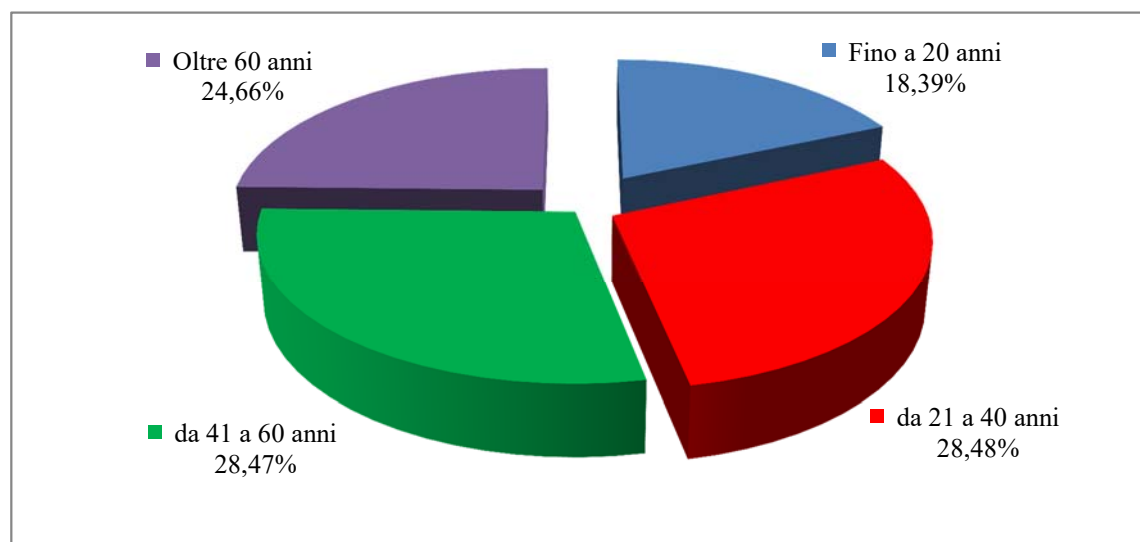
## ANAGRAFE DEGLI ITALIANI RESIDENTI ALL'ESTERO al 31 dicembre 2015

*Numero degli iscritti per fasce di età e sesso*

FASCE DI ETA'	ISCRITTI			% Maschi	% Femmine
	Maschi	Femmine	Totale		
Fino a 20 anni	454.857	430.112	884.969	51,40	48,60
da 21 a 40 anni	726.301	643.722	1.370.023	53,01	46,99
da 41 a 60 anni	743.625	625.913	1.369.538	54,30	45,70
Oltre 60 anni	574.071	612.562	1.186.633	48,38	51,62
<b>TOTALE</b>	<b>2.498.854</b>	<b>2.312.309</b>	<b>4.811.163</b>	<b>51,94</b>	<b>48,06</b>



*Incidenza percentuale di ciascuna classe di età sul totale degli iscritti*





**ANAGRAFE DEGLI ITALIANI RESIDENTI ALL'ESTERO  
al 31 dicembre 2015**

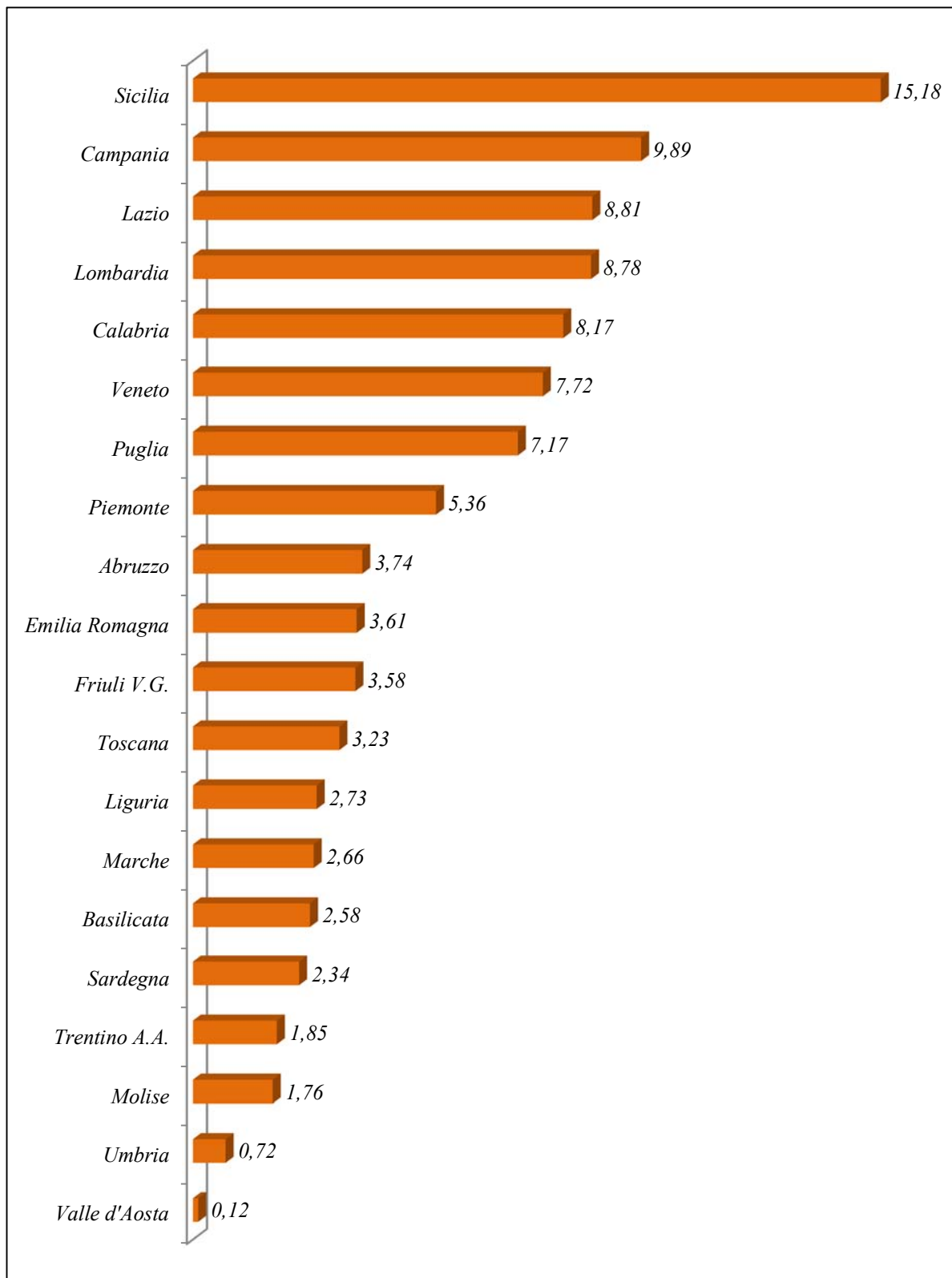
*Numero degli iscritti per regione di iscrizione*

REGIONI	Iscritti	% su totale iscritti	Famiglie	% su totale famiglie
Piemonte	258.034	5,36	143.695	5,22
Valle d'Aosta	5.554	0,12	3.230	0,12
Lombardia	422.556	8,78	243.073	8,83
Trentino A.A.	89.068	1,85	52.754	1,92
Veneto	371.348	7,72	209.124	7,60
Friuli V.G.	172.426	3,58	100.596	3,65
Liguria	131.268	2,73	71.885	2,61
Emilia Romagna	173.771	3,61	99.006	3,60
Toscana	155.388	3,23	88.945	3,23
Umbria	34.670	0,72	20.580	0,75
Marche	128.091	2,66	70.295	2,55
Lazio	423.943	8,81	307.255	11,16
Abruzzo	179.715	3,74	102.661	3,73
Molise	84.704	1,76	48.085	1,75
Campania	475.629	9,89	262.639	9,54
Puglia	344.816	7,17	187.314	6,81
Basilicata	124.214	2,58	67.196	2,44
Calabria	393.118	8,17	219.006	7,96
Sicilia	730.189	15,18	391.336	14,22
Sardegna	112.661	2,34	63.819	2,32
<b>ITALIA</b>	<b>4.811.163</b>	<b>100,00</b>	<b>2.752.494</b>	<b>100,00</b>



## ANAGRAFE DEGLI ITALIANI RESIDENTI ALL'ESTERO al 31 dicembre 2015

*Incidenza percentuale regionale sul totale nazionale*





## ANAGRAFE DEGLI ITALIANI RESIDENTI ALL'ESTERO al 31 dicembre 2015

*Numero degli iscritti per provincia di iscrizione*

PROVINCE	ISCRITTI	FAMIGLIE
Alessandria	32.825	17.397
Asti	12.938	7.160
Biella	12.238	6.923
Cuneo	49.034	25.958
Novara	16.292	9.280
Torino	109.053	62.339
Verbano Cusio Ossola	16.588	9.625
Vercelli	9.066	5.013
Aosta	5.554	3.230
Bergamo	47.332	27.362
Brescia	38.473	21.598
Como	44.154	25.082
Cremona	14.213	7.829
Lecco	11.776	6.707
Lodi	3.699	2.175
Mantova	21.630	11.341
Milano	121.966	73.176
Monza e della Brianza	20.499	11.831
Pavia	26.037	14.407
Sondrio	22.458	12.645
Varese	50.319	28.920
Bolzano-Bozen	39.285	23.920
Trento	49.783	28.834
Belluno	48.534	27.074
Padova	45.571	25.963
Rovigo	12.086	6.629
Treviso	109.479	60.999
Venezia	45.131	26.354
Verona	37.013	21.425
Vicenza	73.534	40.680
Gorizia	11.118	6.576
Pordenone	52.051	30.133
Trieste	31.066	19.133
Udine	78.191	44.754
Genova	72.884	39.216
Imperia	18.219	10.810
La Spezia	15.685	8.602
Savona	24.480	13.257
Bologna	31.041	17.973
Ferrara	11.963	6.993
Forlì-Cesena	14.383	8.352
Modena	23.199	12.861



*segue:* **ANAGRAFE DEGLI ITALIANI RESIDENTI ALL'ESTERO**  
**al 31 dicembre 2015**

*Numero degli iscritti per provincia di iscrizione*

PROVINCE	ISCRITTI	FAMIGLIE
Parma	24.273	13.930
Piacenza	17.690	10.099
Ravenna	10.894	6.316
Reggio Emilia	17.704	9.586
Rimini	22.624	12.896
Arezzo	10.202	5.756
Firenze	28.648	16.878
Grosseto	5.766	3.442
Livorno	20.242	11.165
Lucca	38.743	22.114
Massa Carrara	16.958	9.393
Pisa	12.152	6.923
Pistoia	12.015	6.976
Prato	4.445	2.607
Siena	6.217	3.691
Perugia	27.316	16.249
Terni	7.354	4.331
Ancona	34.391	18.983
Ascoli Piceno	15.369	8.756
Fermo	14.867	7.673
Macerata	41.412	22.184
Pesaro e Urbino	22.052	12.699
Frosinone	52.894	31.597
Latina	27.199	15.608
Rieti	5.581	3.171
Roma	330.749	252.521
Viterbo	7.520	4.358
Chieti	74.137	42.344
L'Aquila	39.924	23.378
Pescara	32.533	18.483
Teramo	33.121	18.456
Campobasso	58.847	33.642
Isernia	25.857	14.443
Avellino	105.993	57.722
Benevento	53.055	28.794
Caserta	59.865	32.777
Napoli	126.946	72.060
Salerno	129.770	71.286
Bari	95.811	54.699
Barletta-Andria-Trani	21.830	11.989
Brindisi	34.161	18.457
Foggia	67.060	35.459



*segue:* **ANAGRAFE DEGLI ITALIANI RESIDENTI ALL'ESTERO**  
**al 31 dicembre 2015**

*Numero degli iscritti per provincia di iscrizione*

PROVINCE	ISCRITTI	FAMIGLIE
Lecce	98.390	51.234
Taranto	27.564	15.476
Matera	20.690	11.532
Potenza	103.524	55.664
Catanzaro	64.249	34.601
Cosenza	163.011	93.626
Crotone	27.354	13.515
Reggio Calabria	89.315	49.709
Vibo Valentia	49.189	27.555
Agrigento	151.528	77.453
Caltanissetta	72.863	38.035
Catania	117.352	62.568
Enna	75.895	40.421
Messina	84.427	46.384
Palermo	115.938	63.893
Ragusa	28.308	15.620
Siracusa	40.556	22.582
Trapani	43.322	24.380
Cagliari	29.030	16.887
Carbonia-Iglesias	10.785	6.136
Medio Campidano	7.498	4.355
Nuoro	14.937	8.198
Ogliastra	6.575	3.498
Olbia-Tempio	6.935	3.856
Oristano	15.231	8.473
Sassari	21.670	12.416
ITALIA	4.811.163	2.752.494





## ANAGRAFE DEGLI ITALIANI RESIDENTI ALL'ESTERO al 31 dicembre 2015

*Incidenza percentuale provinciale sul totale nazionale*

