

COD. ISTAT INT 00041	SETTORE DI INTERESSE:
	STATISTICHE SOCIALI

ANAGRAFE DEGLI ITALIANI RESIDENTI ALL'ESTERO

TITOLARE

Dipartimento per gli Affari Interni e Territoriali

UFFICIO INCARICATO

Direzione Centrale per i Servizi Demografici - Area I – Anagrafe degli Italiani residenti all'Estero.
Per la elaborazione dei dati statistici forniti, la citata Direzione Centrale si è avvalsa del supporto tecnico della Società Sogei S.P.A ai sensi dell'art. 1, comma 306, L. n. 228/2012.

OBIETTIVO DELL'INDAGINE

La rilevazione consente di effettuare statistiche sui flussi migratori della popolazione italiana.

CAMPO DI OSSERVAZIONE E DATI RILEVATI

Dati anagrafici registrati nella banca dati centralizzata relativa ai cittadini italiani residenti all'estero.

COPERTURA DELL'INDAGINE

La rilevazione è effettuata sulla totalità dei dati contenuti nel sistema centrale.

PERIODICITÀ DELLA RACCOLTA DEI DATI

La rilevazione è effettuata sulla totalità dei dati contenuti nel sistema centrale.

LIVELLO TERRITORIALE MINIMO DEI DATI DISPONIBILI PER LA DIVULGAZIONE

Comunale.

MODALITÀ OPERATIVE PER LA RACCOLTA DEI DATI

I dati sono trasmessi in modalità telematica dai comuni al sistema centrale tramite un canale che ne garantisce la sicurezza e l'integrità. Successivamente, tali dati sono stati raccolti dalla Società Sogei e trattati per la formazione dell'elenco aggiornato di cui all'art. 5 della L. 459/2001. Gli stessi dati sono stati elaborati dalla Società Sogei per la fornitura statistica in esame.

MODALITÀ OPERATIVE PER L'ELABORAZIONE DEI DATI

L'estrazione dei dati relativi ai cittadini italiani residenti all'estero, registrati nel sistema centrale, è stata effettuata dalla Società Sogei ed elaborati secondo i criteri indicati nell'art. 5 della L.459/2001 per la formazione dell'elenco Unico.

MODALITÀ OPERATIVE E PERIODICITÀ DELLA DIFFUSIONE DEI DATI

Le statistiche relative ai cittadini italiani residenti all'estero sono consultabili all'indirizzo internet:
www.servizidemografici.interno.it

Tali elaborazioni saranno disponibili in tabelle così suddivise:

- - statistiche per ripartizione Estera;

- - statistiche per ripartizione Estera-Stato;
- - statistiche per ripartizione Estera-Territorio;
- - statistiche per Consolato;
- - statistiche per Nazione Italia;
- - statistiche per Regione;
- - statistiche per Provincia.

DESCRIZIONE DELL'INDAGINE ED ELEMENTI INFORMATIVI

L'indagine fornisce statistiche sugli italiani residenti all'estero e consente di ottenere un quadro sull'andamento di tale fenomeno.

SITUAZIONE ED ANDAMENTO DEL FENOMENO

L'AIRE é l'anagrafe della popolazione italiana residente all'estero. E' stata istituita nel 1990, a seguito dell'emanazione della Legge n. 470 del 27 ottobre 1988 "Anagrafe e censimento degli italiani all'estero" e del suo regolamento di esecuzione, D.P.R. n. 323 del 6 settembre 1989.

L'art. 62 del D.Lvo n. 82/2005 recante Codice dell'Amministrazione Digitale ha istituito presso il Ministero dell'Interno l'Anagrafe Nazionale della popolazione residente (A.N.P.R.) ed ha previsto che subentri all'Anagrafe degli italiani residenti all'estero tenuta presso il Ministero dell'Interno (AIRE centrale) e alle Anagrafi dei cittadini italiani residenti all'estero tenute dai Comuni (AIRE comunali).

Con i Decreti del Presidente del Consiglio dei Ministri n. 109/2013 e 194/2014 sono state disciplinate le modalità di attuazione del progetto ANPR.

Ai comuni competono gli adempimenti necessari per la regolare tenuta dell'anagrafe nazionale. Oltre ai dati anagrafici, nell'Anagrafe della popolazione residente (A.N.P.R.) é registrata l'indicazione relativa all'iscrizione del cittadino nelle liste elettorali.

I singoli comuni inviano i dati al sistema centrale, per via telematica, utilizzando un'apposita procedura informatica, che garantisce la sicurezza e consente un aggiornamento diretto dei dati stessi.

Da una attenta analisi dei dati statistici AIRE aggiornati al 31.12.2017 si evince il seguente andamento del fenomeno:

nell'Aire centrale al 31.12.2017, sono registrati 5.114.469 con un incremento del 2,38% rispetto all'anno precedente (4.973.940).

L'emigrazione italiana si concentra in prevalenza tra l'Europa (2.767.926) e l'America (2.059.422). Il Paese dove si registra la più alta presenza di italiani é l'Argentina con 819.910 iscritti, segue la Germania (743.622) e la Svizzera (614.996).

Inoltre la regione dove si evidenzia il numero più elevato di iscritti all'Aire é la Sicilia (755.947), seguita dalla Campania (495.890), dalla Lombardia (473.022) e dal Lazio (450.847).

Quanto alle province con il maggior numero d'italiani iscritti all'Aire, il record spetta a Roma con 352.200 iscritti, seguono Cosenza (167.939), Agrigento (154.979), Napoli (136.923), Salerno

(135.878) e Milano (135.144)

Per quanto riguarda l'età, si evidenzia un maggior numero di iscritti nella fascia di età compresa tra 41 e 60 anni che è di 1.457.507, di cui 797.078 maschi e 660.429 femmine, seguita dalla fascia di età compresa dai 21 a 40 anni che è di 1.454.232, di cui 766.373 maschi e 867.859 femmine.

Inoltre gli iscritti all'estero di sesso maschile sono in totale 2.655.147 (52%) mentre quelli di sesso femminile sono 2.459.322 (48%).

**ANAGRAFE DEGLI ITALIANI RESIDENTI ALL'ESTERO
al 31 dicembre 2017**
Statistica degli iscritti per paese estero di residenza

STATO/TERRITORIO	ISCRITTI	FAMIGLIE
AFGHANISTAN	32	30
ALBANIA	1.497	892
ALGERIA	1.051	539
ANDORRA	507	358
ANGOLA	280	201
ANTIGUA E BARBUDA	120	77
ARABIA SAUDITA	1.337	806
ARGENTINA	819.910	465.170
ARMENIA	64	46
AUSTRALIA	147.160	85.262
AUSTRIA	31.448	19.168
AZERBAIGIAN	107	68
BAHAMAS	292	173
BAHREIN	365	194
BANGLADESH	320	176
BARBADOS	59	40
BELGIO	268.828	156.629
BELIZE	25	18
BENIN	60	40
BHUTAN	1	1
BIELORUSSIA	220	160
BOLIVIA	3.796	1.986
BONAIRE,SINT EUSTATIUS,SABA	35	27
BOSNIA-ERZEGOVINA	843	439
BOTSWANA	75	43
BRASILE	415.887	260.992
BRUNEI	53	26
BULGARIA	2.136	1.651
BURKINA FASO	82	62
BURUNDI	80	45
CAMBOGIA	170	127
CAMERUN	404	270
CANADA	140.633	86.371
CAPO VERDE	423	264
CIAD	52	28
CILE	58.299	28.181
CIPRO	1.053	656
COLOMBIA	19.613	11.666
COMORE	2	2
CONGO	283	187
COSTA D'AVORIO	583	396
COSTARICA	5.984	3.309
CROAZIA	15.990	10.036
CUBA	3.655	2.515
CURACAO	74	40
DANIMARCA	8.000	5.348
DOMINICA	4	4
DOMINIO DI GIBILTERRA	81	45
ECUADOR	18.245	8.503
EGITTO	5.086	2.591
EL SALVADOR	2.636	1.257
EMIRATI ARABI UNITI	10.255	6.514
ERITREA	607	352
ESTONIA	468	330
ETIOPIA	1.426	852
FEDERAZIONE RUSSA	3.607	2.344
FIGI	25	18

segue : **ANAGRAFE DEGLI ITALIANI RESIDENTI ALL'ESTERO**
al 31 dicembre 2017

Statistica degli iscritti per territorio estero

STATO/TERRITORIO	ISCRITTI	FAMIGLIE
FILIPPINE	1.494	936
FINLANDIA	3.768	2.309
FRANCIA	411.839	228.336
GABON	244	137
GAMBIA	21	20
GEORGIA	156	101
GERMANIA	743.622	412.794
GERUSALEMME	2.454	1.061
GHANA	562	369
GIAMAICA	104	63
GIAPPONE	4.298	2.787
GIBUTI	113	77
GIORDANIA	1.186	469
GRECIA	11.868	6.470
GRENADA	34	18
GROENLANDIA	6	4
GUATEMALA	5.217	2.537
GUERNSEY	180	110
GUINEA	31	25
GUINEA BISSAU	35	24
GUINEA EQUATORIALE	43	38
GUYANA	3	3
GUYANA FRANCESE	161	104
HAITI	153	97
HONDURAS	1.290	627
INDIA	1.209	782
INDONESIA	1.371	860
IRAN	375	249
IRAQ	89	80
IRLANDA	15.845	10.807
ISLANDA	309	190
ISOLA DELLA MARTINICA	174	104
ISOLA DELLA RIUNIONE	268	146
ISOLA DI ANGUILLA	29	25
ISOLA DI ARUBA	60	40
ISOLA DI GUADALUPA	211	135
ISOLA DI MAN	208	120
ISOLE BERMUDE	345	248
ISOLE CAYMAN	159	107
ISOLE COOK	2	2
ISOLE DELLA NUOVA CALEDONIA	311	183
ISOLE FAER OER	25	13
ISOLE FALKLAND	16	12
ISOLE MARSHALL	3	1
ISOLE NORMANNE	2	1
ISOLE TURKS E CAICOS	26	23
ISOLE VERGINI BRITANNICHE	26	16
ISOLE WALLIS E FUTUNA	29	13
ISRAELE	14.882	6.709
JERSEY	363	236
KAZAKHSTAN	291	217
KENYA	1.710	1.131
KIRGHIZISTAN	34	20
KOSOVO	126	69
KUWAIT	466	273
LAOS	101	56
LESOTHO	4	3
LETTONIA	261	204

segue : **ANAGRAFE DEGLI ITALIANI RESIDENTI ALL'ESTERO**
al 31 dicembre 2017

Statistica degli iscritti per territorio estero

STATO/TERRITORIO	ISCRITTI	FAMIGLIE
LIBANO	2.297	1.080
LIBERIA	23	16
LIBIA	644	290
LIECHTENSTEIN	1.667	847
LITUANIA	284	200
LUSSEMBURGO	28.550	16.915
MADAGASCAR	488	311
MALAWI	150	79
MALAYSIA	886	533
MALDIVE	75	71
MALI	87	53
MALTA	5.548	3.832
MAROCCO	5.079	2.426
MAURITANIA	44	25
MAURITIUS	504	276
MAYOTTE	16	13
MESSICO	18.423	9.856
MOLDOVA	428	282
MONACO	8.112	5.227
MONGOLIA	39	26
MONTENEGRO	322	192
MOZAMBICO	586	368
MYANMAR	155	106
NAMIBIA	225	132
NEPAL	60	30
NICARAGUA	1.355	667
NIGER	40	29
NIGERIA	960	686
NORVEGIA	5.569	3.403
NUOVA ZELANDA	4.237	2.474
OMAN	365	228
PAESI BASSI	43.604	26.215
PAKISTAN	283	138
PALAU	3	2
PANAMA	8.321	5.035
PAPUA NUOVA GUINEA	24	21
PARAGUAY	10.713	4.500
PERU'	33.740	20.559
POLINESIA FRANCESE	122	72
POLONIA	5.657	3.646
PORTOGALLO	8.733	6.087
QATAR	1.702	1.095
REGNO UNITO	300.629	185.842
REPUBBLICA CECA	5.200	3.608
REPUBBLICA CENTRAFRICANA	36	35
REPUBBLICA DEL SUD SUDAN	24	24
REPUBBLICA DEMOCRATICA DEL CONGO	658	449
REPUBBLICA DI COREA	498	346
REPUBBLICA DI MACEDONIA	392	207
REPUBBLICA DI SERBIA	1.584	943
REPUBBLICA DOMINICANA	7.180	3.981
REPUBBLICA POPOLARE CINESE	9.362	6.141
REPUBBLICA POPOLARE DEMOCRATICA DI COREA	6	5
ROMANIA	6.493	4.791
RUANDA	122	73
SAINT BARTHELEMY	35	26
SAINT KITTS E NEVIS	10	9
SAINT LUCIA	21	14

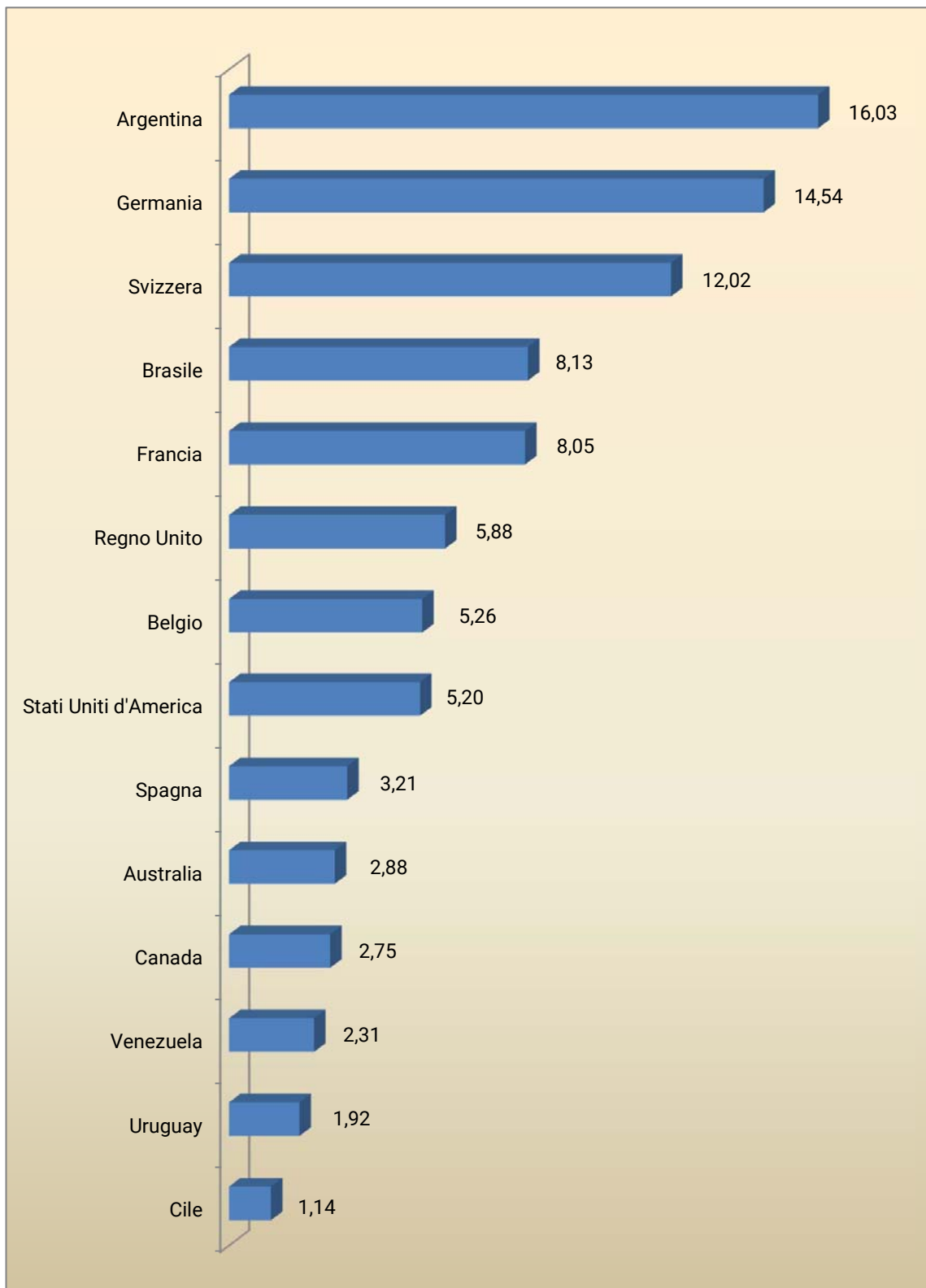
segue : **ANAGRAFE DEGLI ITALIANI RESIDENTI ALL'ESTERO**
al 31 dicembre 2017

Statistica degli iscritti per territorio estero

STATO/TERRITORIO	ISCRITTI	FAMIGLIE
SAINT MARTIN	85	47
SAINT VINCENT E GRENADINE	38	33
SAMOA	9	5
SAN MARINO	13.780	7.761
SAO TOME' E PRINCIPE	10	8
SENEGAL	1.543	943
SEYCHELLES	287	162
SIERRA LEONE	20	19
SINGAPORE	3.518	2.113
SINT MAARTEN	61	44
SIRIA	325	162
SLOVACCHIA	1.578	1.127
SLOVENIA	4.657	3.022
SOMALIA	4	4
SPAGNA	164.384	105.268
SRI LANKA	240	155
STATI FEDERATI DI MICRONESIA	6	4
STATI UNITI D'AMERICA	265.733	169.044
STATO DELLA CITTA' DEL VATICANO	21	16
SUD AFRICA	34.208	18.943
SUDAN	128	84
SVEZIA	13.227	8.516
SVIZZERA	614.996	344.804
SWAZILAND	52	31
TAGIKISTAN	17	12
TAIWAN	613	360
TANZANIA	505	351
TERRITORI DELLA AUTONOMIA PALESTINESE	372	144
THAILANDIA	5.117	3.471
TIMOR ORIENTALE	24	22
TOGO	84	55
TONGA	35	14
TRINIDAD E TOBAGO	112	65
TUNISIA	5.653	3.140
TURCHIA	4.906	2.856
TURKMENISTAN	12	11
UCRAINA	822	631
UGANDA	373	250
UNGHERIA	3.689	2.288
URUGUAY	98.000	54.242
UZBEKISTAN	39	26
VANUATU	21	13
VENEZUELA	118.314	65.358
VIETNAM	685	430
YEMEN	61	28
ZAMBIA	546	288
ZIMBABWE	649	379
TOTALE	5.114.469	2.971.402

**ANAGRAFE DEGLI ITALIANI RESIDENTI ALL'ESTERO
al 31 dicembre 2017**

Incidenza % per territorio di residenza sul totale dei residenti all'estero

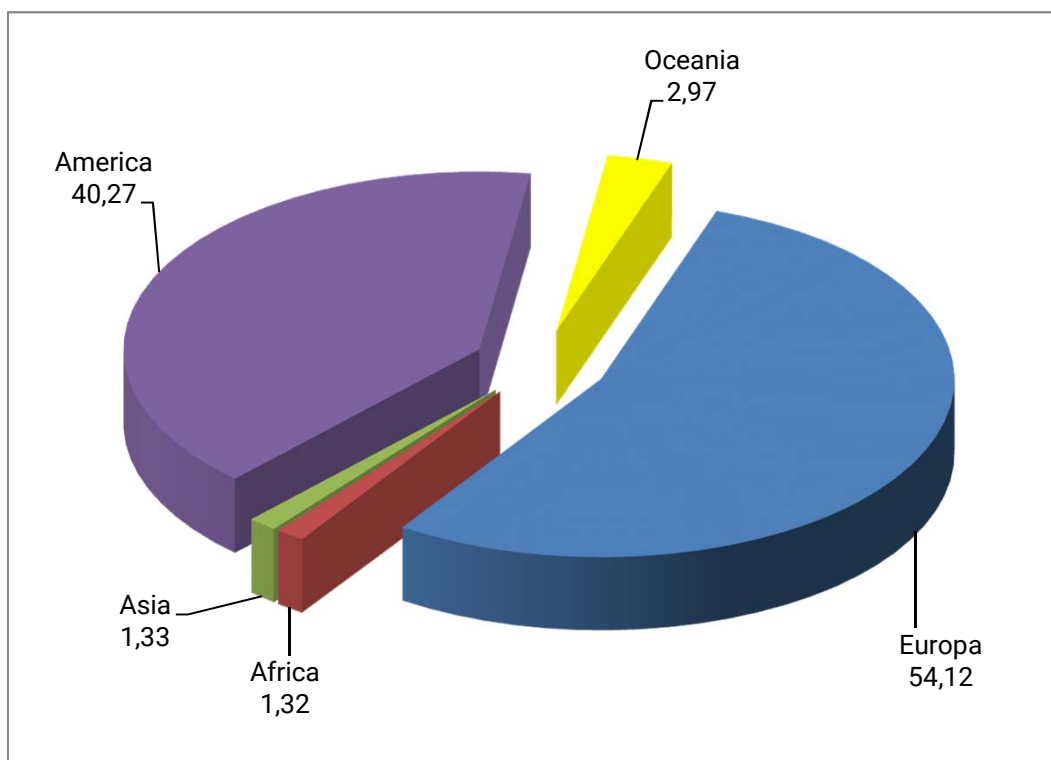


**ANAGRAFE DEGLI ITALIANI RESIDENTI ALL'ESTERO
al 31 dicembre 2017**

Statistica degli iscritti per continente di residenza

CONTINENTE	ISCRITTI
Europa	2.767.926
Africa	67.273
Asia	67.861
America	2.059.422
Oceania	151.987
Antartide	0
TOTALE	5.114.469

Incidenza percentuale sul totale degli iscritti per continente di residenza

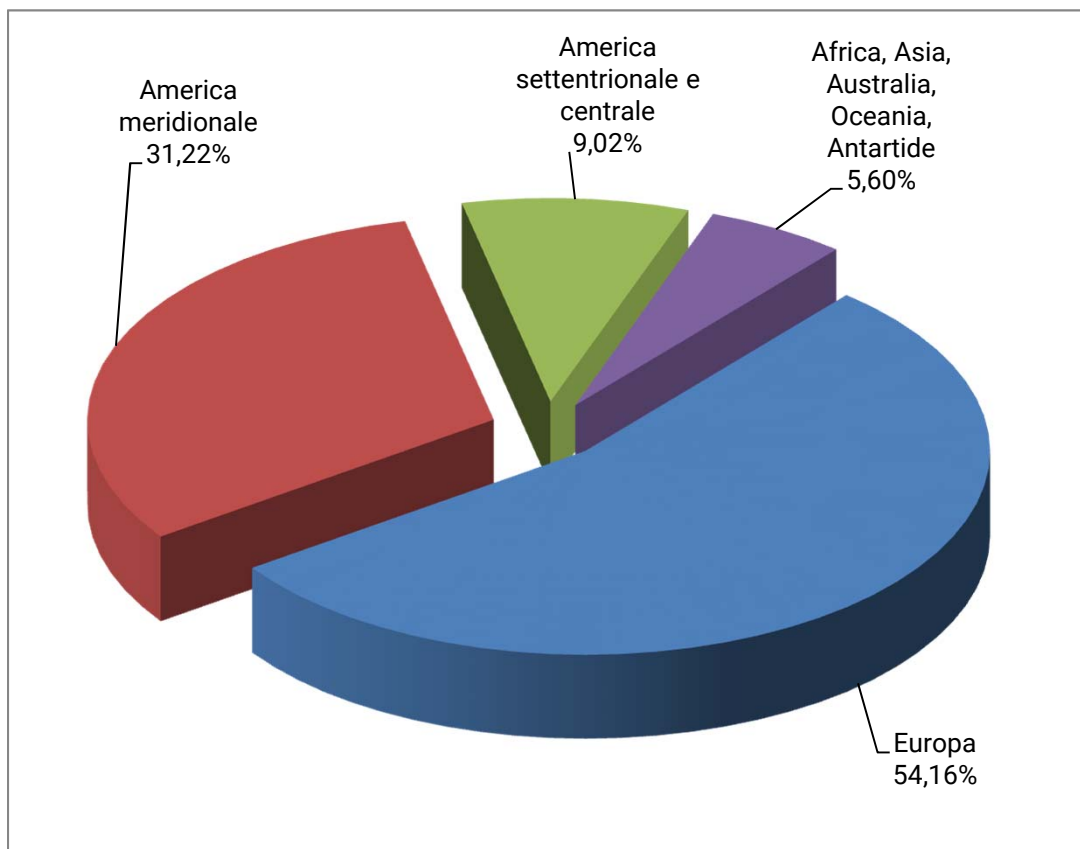


**ANAGRAFE DEGLI ITALIANI RESIDENTI ALL'ESTERO
al 31 dicembre 2017**

Statistica degli iscritti per ripartizione estera

RIPARTIZIONE ESTERA	ISCRITTI
Europa	2.770.175
America meridionale	1.596.632
America settentrionale e centrale	461.287
Africa, Asia, Australia, Oceania, Antartide	286.375
TOTALE	5.114.469

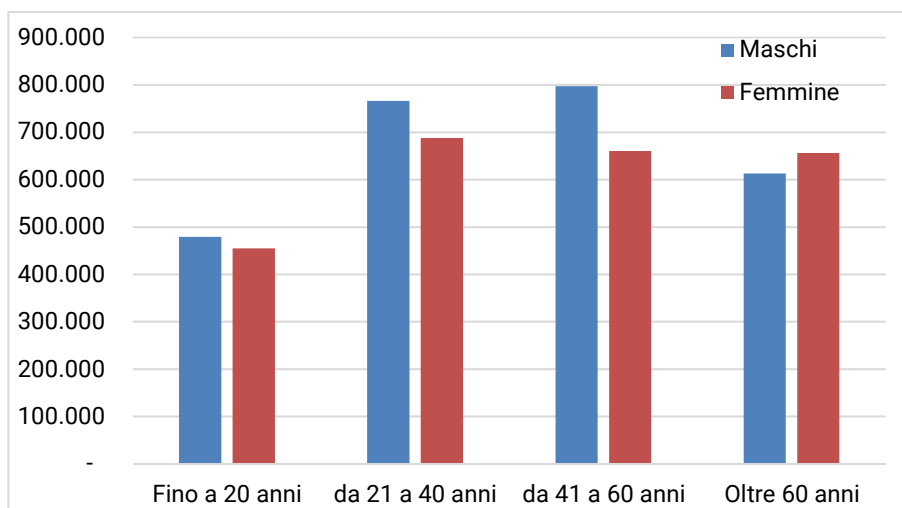
Incidenza percentuale sul totale degli iscritti per ripartizione estera



**ANAGRAFE DEGLI ITALIANI RESIDENTI ALL'ESTERO
al 31 dicembre 2017**

Statistica degli iscritti per fasce di età e sesso

FASCE DI ETA'	ISCRITTI			% Maschi	% Femmine
	Maschi	Femmine	Totale		
Fino a 20 anni	479.073	454.793	933.866	51,30	48,70
da 21 a 40 anni	766.373	687.859	1.454.232	52,70	47,30
da 41 a 60 anni	797.078	660.429	1.457.507	54,69	45,31
Oltre 60 anni	612.623	656.241	1.268.864	48,28	51,72
TOTALE	2.655.147	2.459.322	5.114.469	51,91	48,09



Incidenza percentuale di ciascuna classe di età sul totale degli iscritti

